



KABAR BOS

EDISI III - JULI 2019

RUTIN MEWARTAKAN KONSISTEN MENGINFORMASIKAN



**RINGKASAN
PENYALURAN DANA
BOS RKUN - RKUD**

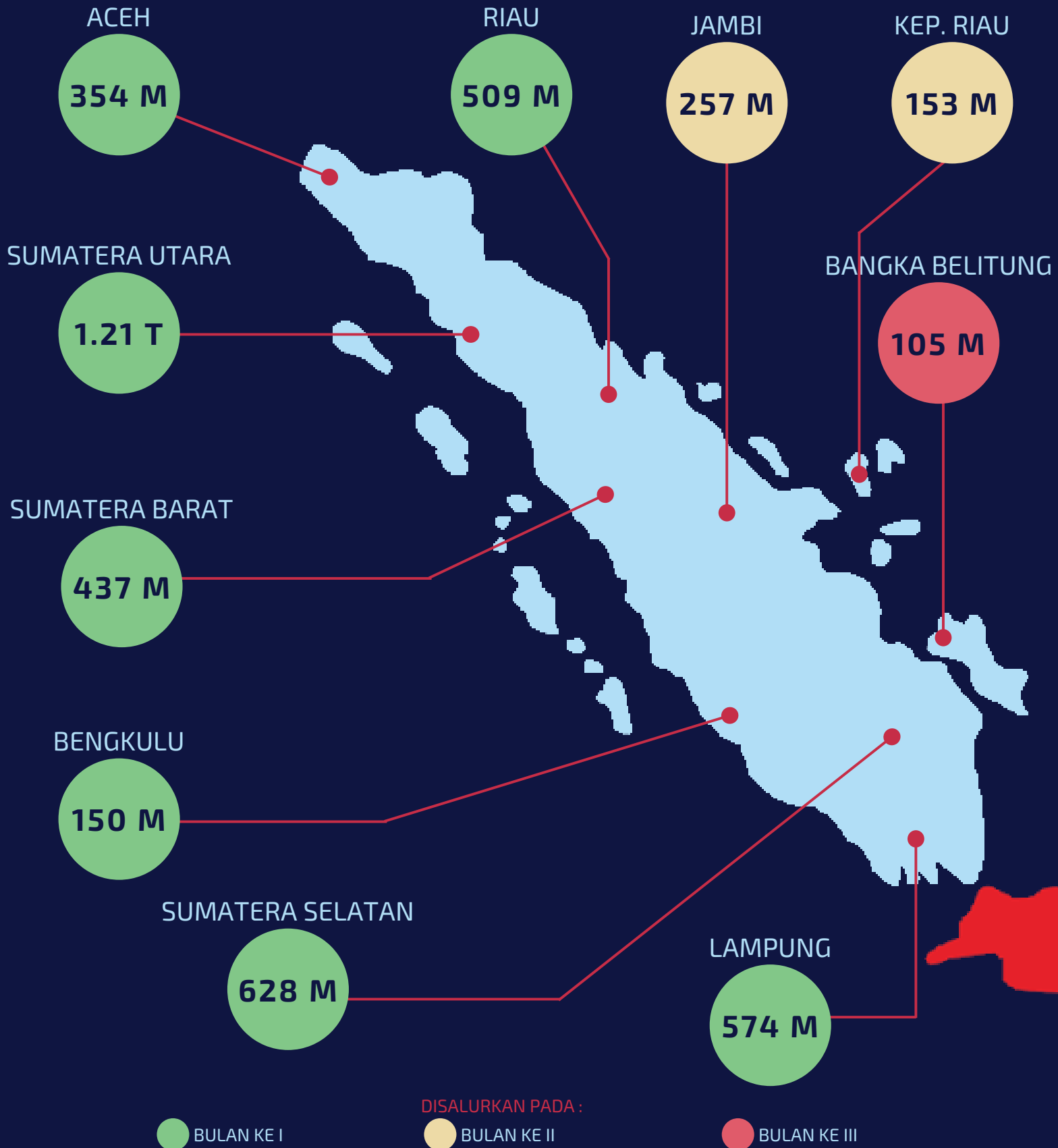
TRIWULAN II TAHUN 2019

RKUN
RKUD

No.	TANGGAL RKUN - RKUD	PROVINSI	JUMLAH	TAHAP PENYALURAN
1	30 April 2019	Prov. Aceh	354.267.160.000	I
2	30 April 2019	Prov. Bali	319.566.760.000	I
3	30 April 2019	Prov. Banten	809.566.261.600	I
4	30 April 2019	Prov. Bengkulu	150.769.680.000	I
5	30 April 2019	Prov. D.I. Yogyakarta	236.830.970.919	I
6	30 April 2019	Prov. D.K.I. Jakarta	625.013.070.000	I
7	30 April 2019	Prov. Gorontalo	89.039.800.000	I
8	30 April 2019	Prov. Jawa Barat	3.235.099.080.000	I
9	30 April 2019	Prov. Jawa Tengah	2.138.194.840.000	I
10	30 April 2019	Prov. Kalimantan Barat	396.824.819.939	I
11	30 April 2019	Prov. Kalimantan Utara	53.821.200.000	I
12	30 April 2019	Prov. Lampung	574.969.360.000	I
13	30 April 2019	Prov. Maluku	164.516.840.000	I
14	30 April 2019	Prov. Maluku Utara	101.681.930.000	I
15	30 April 2019	Prov. Nusa Tenggara Barat	340.867.560.000	I
16	30 April 2019	Prov. Riau	509.168.240.000	I
17	30 April 2019	Prov. Sulawesi Tengah	242.438.344.767	I
18	30 April 2019	Prov. Sulawesi Utara	191.996.760.000	I
19	30 April 2019	Prov. Sumatera Barat	437.084.840.000	I
20	30 April 2019	Prov. Sumatera Selatan	628.671.360.000	I
21	30 April 2019	Prov. Sumatera Utara	1.213.151.720.000	I
22	31 Mei 2019	Prov. Jambi	257.848.580.000	II
23	31 Mei 2019	Prov. Jawa Timur	2.209.836.508.628	II
24	31 Mei 2019	Prov. Kalimantan Tengah	198.131.280.000	II
25	31 Mei 2019	Prov. Kalimantan Timur	287.335.640.166	II
26	31 Mei 2019	Prov. Kepulauan Riau	153.101.240.000	II
27	31 Mei 2019	Prov. Sulawesi Barat	109.532.700.009	II
28	31 Mei 2019	Prov. Sulawesi Selatan	659.801.960.000	II
29	31 Mei 2019	Prov. Sulawesi Tenggara	230.377.280.000	II
30	28 Juni 2019	Prov. Bangka Belitung	105.345.380.000	III
31	28 Juni 2019	Prov. Kalimantan Selatan	242.423.479.005	III
32	28 Juni 2019	Prov. Nusa Tenggara Timur	537.084.440.000	III
33	28 Juni 2019	Prov. Papua Barat	89.127.520.000	III
34		Prov. Papua		III

LAPORAN PENYALURAN RKUN KE RKUD

TRIWULAN II TAHUN 2019

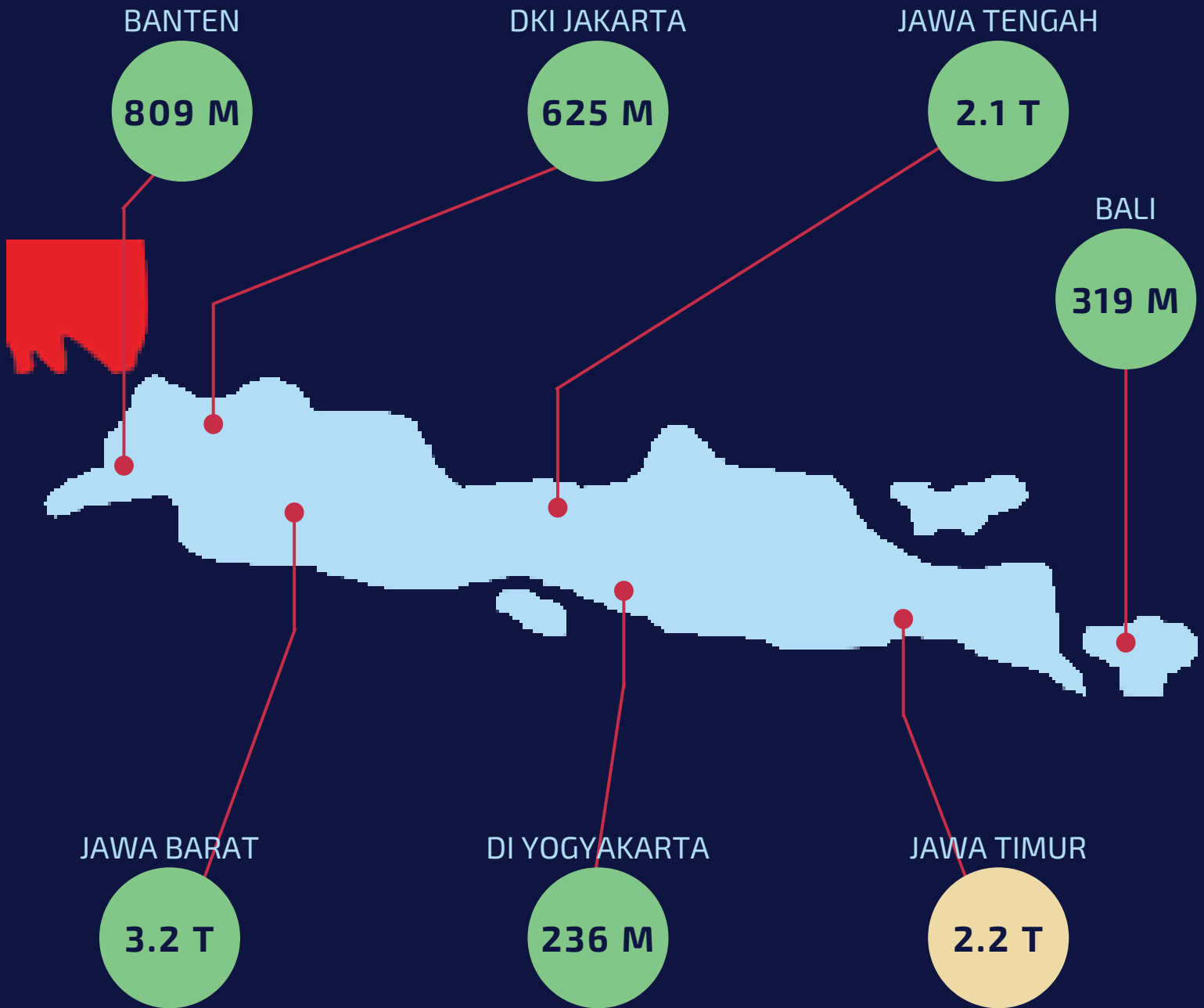



Berdasarkan data pertanggal 12 Juli 2019

BOS.KEMDIKBUD.GO.ID


LAPORAN PENYALURAN RKUN KE RKUD


TRIWULAN I TAHUN 2019



 BULAN KE I

DISALURKAN PADA :

 BULAN KE II

 BULAN KE III

LAPORAN PENYALURAN RKUN KE RKUD

TRIWULAN II TAHUN 2019

KALIMANTAN BARAT

396 M

KALIMANTAN TENGAH

198 M

KALIMANTAN UTARA


53 M

KALIMANTAN SELATAN


242 M


KALIMANTAN TIMUR

287 M

 BULAN KE I

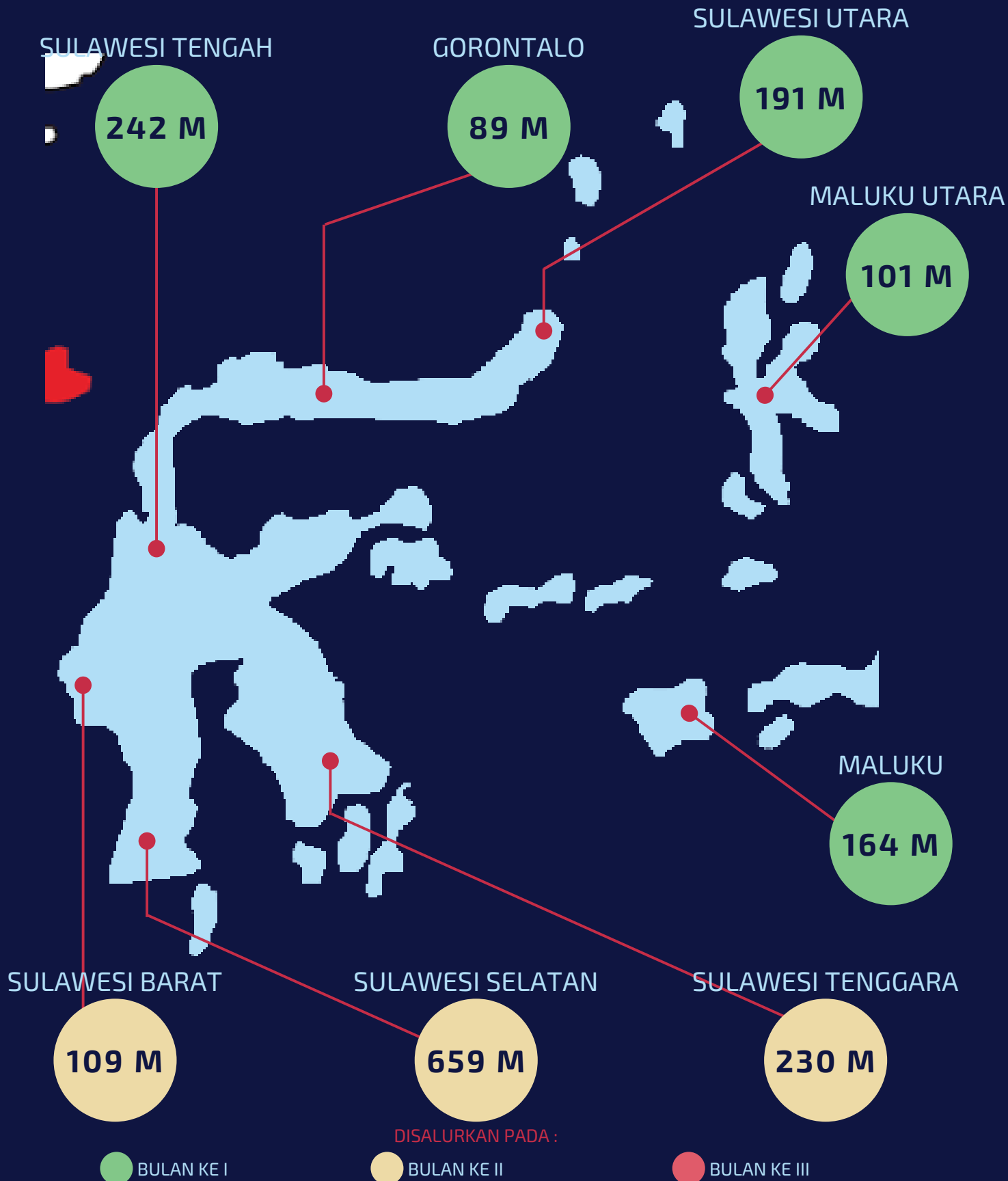
DISALURKAN PADA :

 BULAN KE II

 BULAN KE III

LAPORAN PENYALURAN RKUN KE RKUD


TRIWULAN II TAHUN 2019




LAPORAN PENYALURAN RKUN KE RKUD


TRIWULAN II TAHUN 2019



 BULAN KE I

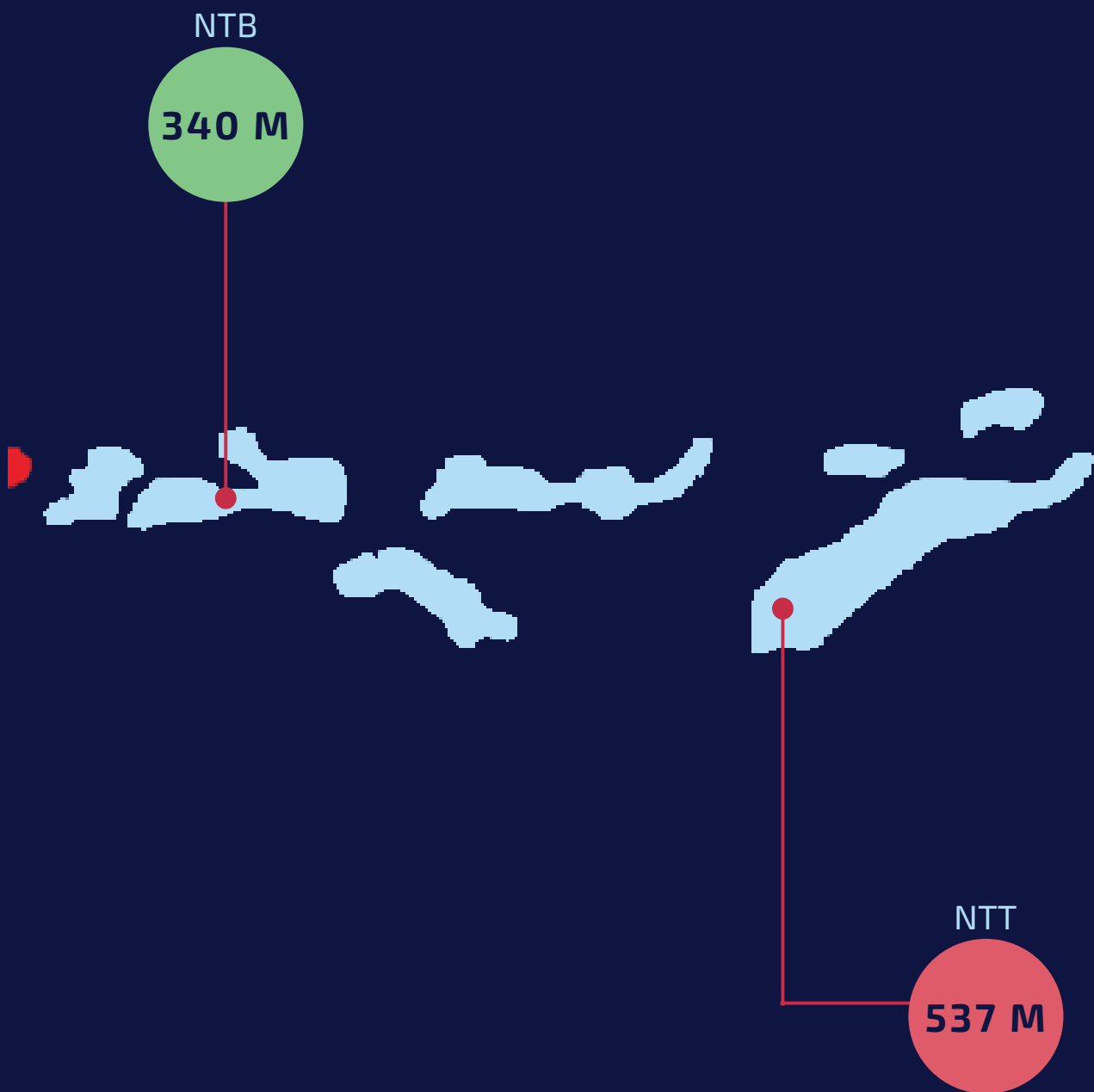
DISALURKAN PADA :


 BULAN KE II

 BULAN KE III


LAPORAN PENYALURAN RKUN KE RKUD


TRIWULAN II TAHUN 2019



 BULAN KE I

DISALURKAN PADA :

 BULAN KE II

 BULAN KE III

LAPORAN SALUR BOS SUBBIDANG SD

Triwulan II Tahun 2019

No	Provinsi	Sasaran Salur	Dana Salur (Rp)	Konfirmasi Penerima	Dana Cair (Rp)	%	Keterangan
1	Prov. Aceh	3.460	158.508.800.000	778	38.201.600.000	22,49	
2	Prov. Bali	2.395	124.407.040.000	1128	51.525.120.000	47,10	
3	Prov. Bangka Belitung	801	51.321.440.000	294	18.219.040.000	36,70	
4	Prov. Banten	4.502	370.309.760.000	269	25.605.760.000	5,98	
5	Prov. Bengkulu	1.376	66.175.040.000	596	28.344.960.000	43,31	
6	Prov. D.I. Yogyakarta	1842	93.437.760.000	601	30.993.120.000	32,63	
7	Prov. D.K.I. Jakarta	2.138	233.130.880.000	594	69.638.880.000	27,78	
8	Prov. Gorontalo	931	37.144.000.000	309	13.830.400.000	33,19	
9	Prov. Jambi	2.458	124.136.000.000	140	7.016.000.000	5,70	
10	Prov. Jawa Barat	19.262	1.399.225.280.000	11583	898.256.000.000	60,13	
11	Prov. Jawa Tengah	18.952	900.203.200.000	3.237	150.336.480.000	17,08	
12	Prov. Jawa Timur	19082	893.954.880.000	5139	286.381.120.000	26,93	
13	Prov. Kalimantan Barat	4.388	189.823.040.000	593	28.189.760.000	13,51	
14	Prov. Kalimantan Selatan	2.900	119.965.120.000	578	26.713.600.000	19,93	
15	Prov. Kalimantan Tengah	2.617	92.515.200.000	407	13.407.040.000	15,55	
16	Prov. Kalimantan Timur	1.863	129.585.280.000	841	65.158.080.000	45,14	
17	Prov. Kalimantan Utara	469	25.025.280.000	41	4.231.040.000	8,74	
18	Prov. Kepulauan Riau	919	72.148.320.000	139	7.961.440.000	15,13	
19	Prov. Lampung	4.670	266.667.840.000	923	60.372.480.000	19,76	
20	Prov. Maluku	1779	69.288.960.000	89	4.074.240.000	5,00	
21	Prov. Maluku Utara	1306	48.474.880.000	75	4.200.640.000	5,74	
22	Prov. Nusa Tenggara Barat	3.184	161.664.000.000	565	28.405.760.000	17,74	
23	Prov. Nusa Tenggara Timur	5.071	235.461.440.000	288	14.093.760.000	5,68	
24	Prov. Papua	2.460	-	34	-	1,38	
25	Prov. Papua Barat	1023	42.742.400.000	56	3.572.480.000	5,47	
26	Prov. Riau	3.681	251.809.760.000	1982	146.135.360.000	53,84	
27	Prov. Sulawesi Barat	1.323	51.300.480.000	196	8.237.120.000	14,81	
28	Prov. Sulawesi Selatan	6415	286.618.240.000	772	29.920.960.000	12,03	
29	Prov. Sulawesi Tengah	2.845	105.278.080.000	394	16.119.040.000	13,85	
30	Prov. Sulawesi Tenggara	2.310	99.320.960.000	370	16.320.640.000	16,02	
31	Prov. Sulawesi Utara	2.224	71.219.200.000	472	19.359.040.000	21,22	
32	Prov. Sumatera Barat	4.175	200.689.280.000	1969	96.921.600.000	47,16	
33	Prov. Sumatera Selatan	4614	289.920.000.000	1066	57.644.160.000	23,10	
34	Prov. Sumatera Utara	9.616	529.575.840.000	1088	60.595.520.000	11,31	
Jumlah		147.051	7.791.047.680.000	37.606	2.329.982.240.000		

PERTANYAAN DAPAT DISAMPAIKAN VIA
BOS.KEMDIKBUD.GO.ID

LAMAN BOS.KEMDIKBUD.GO.ID TELAH TERKONEKSI
DENGAN APLIKASI "JAGA" MILIK KPK



LAPORAN SALUR BOS SUBBIDANG SMP

Triwulan II Tahun 2019

No	Provinsi	Sasaran Salur	Dana Salur (Rp)	Konfirmasi Penerima	Dana Cair (Rp)	%	Keterangan
1	Prov. Aceh	1.135	77.196.000.000	258	20.086.400.000	22,73	
2	Prov. Bali	391	75.002.400.000	214	40.114.400.000	54,73	
3	Prov. Bangka Belitung	210	23.848.520.000	71	9.031.200.000	33,81	
4	Prov. Banten	1.396	162.612.080.000	147	21.060.080.000	10,53	
5	Prov. Bengkulu	418	35.442.400.000	186	15.812.400.000	44,50	
6	Prov. D.I. Yogyakarta	440	50.789.200.000	130	19.123.600.000	29,55	
7	Prov. D.K.I. Jakarta	906	131.569.600.000	285	58.364.400.000	31,46	
8	Prov. Gorontalo	332	19.968.160.000	92	7.674.000.000	27,71	
9	Prov. Jambi	679	51.294.400.000	46	4.070.400.000	6,77	
10	Prov. Jawa Barat	4.979	685.371.200.000	2970	432.598.000.000	59,65	
11	Prov. Jawa Tengah	3.301	467.631.000.000	853	122.908.600.000	25,84	
12	Prov. Jawa Timur	4618	484.055.600.000	1079	158.698.200.000	23,37	
13	Prov. Kalimantan Barat	1.305	95.946.400.000	181	14.933.200.000	13,87	
14	Prov. Kalimantan Selatan	599	46.399.200.000	76	9.276.000.000	12,69	
15	Prov. Kalimantan Tengah	821	45.184.800.000	137	7.678.000.000	16,69	
16	Prov. Kalimantan Timur	626	61.940.000.000	233	27.972.000.000	37,22	
17	Prov. Kalimantan Utara	177	12.656.400.000	21	2.526.000.000	11,86	
18	Prov. Kepulauan Riau	347	35.698.400.000	39	3.961.800.000	11,24	
19	Prov. Lampung	1.334	124.702.800.000	249	30.416.400.000	18,67	
20	Prov. Maluku	648	36.830.400.000	52	4.249.200.000	8,02	
21	Prov. Maluku Utara	488	24.219.600.000	27	3.055.200.000	5,53	
22	Prov. Nusa Tenggara Barat	916	68.652.000.000	235	19.288.400.000	25,66	
23	Prov. Nusa Tenggara Timur	1.675	132.503.200.000	116	9.340.400.000	6,93	
24	Prov. Papua	665	-	6	-	0,90	
25	Prov. Papua Barat	301	19.302.800.000	17	1.651.600.000	5,65	
26	Prov. Riau	1.160	103.712.800.000	680	65.246.800.000	58,62	
27	Prov. Sulawesi Barat	367	24.393.600.000	64	5.570.600.000	17,44	
28	Prov. Sulawesi Selatan	1633	145.892.800.000	174	14.652.000.000	10,66	
29	Prov. Sulawesi Tengah	812	50.786.400.000	98	7.591.600.000	12,07	
30	Prov. Sulawesi Tenggara	752	52.346.800.000	129	8.504.000.000	17,15	
31	Prov. Sulawesi Utara	715	44.690.400.000	129	12.321.200.000	18,04	
32	Prov. Sumatera Barat	807	84.602.000.000	345	39.883.600.000	42,75	
33	Prov. Sumatera Selatan	1307	138.773.600.000	233	25.251.200.000	17,83	
34	Prov. Sumatera Utara	2.514	257.388.200.000	269	28.480.400.000	10,70	
Jumlah		38.774	3.871.403.160.000	9.841	1.251.391.280.000		

PERTANYAAN DAPAT DISAMPAIKAN VIA
BOS.KEMDIKBUD.GO.ID

LAMAN BOS.KEMDIKBUD.GO.ID TELAH TERKONEKSI
DENGAN APLIKASI "JAGA" MILIK KPK



LAPORAN SALUR BOS SUBBIDANG SMA

Triwulan II Tahun 2019

No	Provinsi	Sasaran Salur	Dana Salur (Rp)	Konfirmasi Penerima	Dana Cair (Rp)	%	Keterangan
1	Prov. Aceh	516	74.202.240.000	121	20.118.000.000	23,45	
2	Prov. Bali	145	48.573.840.000	136	47.190.080.000	93,79	
3	Prov. Bangka Belitung	69	14.663.240.000	37	8.059.440.000	53,62	
4	Prov. Banten	498	89.359.760.000	301	30.090.480.000	60,44	
5	Prov. Bengkulu	139	26.876.640.000	108	24.695.440.000	77,70	
6	Prov. D.I. Yogyakarta	161	30.831.080.000	46	7.017.920.000	28,57	
7	Prov. D.K.I. Jakarta	370	79.276.400.000	127	40.054.840.000	34,32	
8	Prov. Gorontalo	58	15.033.200.000	53	13.876.800.000	91,38	
9	Prov. Jambi	231	42.668.080.000	50	12.435.360.000	21,65	
10	Prov. Jawa Barat	1.524	383.014.800.000	571	138.055.120.000	37,47	
11	Prov. Jawa Tengah	841	225.526.840.000	702	194.113.360.000	83,47	
12	Prov. Jawa Timur	1484	291.324.320.000	566	141.163.120.000	38,14	
13	Prov. Kalimantan Barat	440	69.714.960.000	227	37.801.680.000	51,59	
14	Prov. Kalimantan Selatan	190	37.642.640.000	4	465.920.000	2,11	
15	Prov. Kalimantan Tengah	238	32.447.760.000	29	4.319.280.000	12,18	
16	Prov. Kalimantan Timur	150	28.837.760.000	60	9.357.040.000	40,00	
17	Prov. Kalimantan Utara	61	9.383.920.000	22	5.840.800.000	36,07	
18	Prov. Kepulauan Riau	131	24.022.320.000	2	95.200.000	1,53	
19	Prov. Lampung	484	82.500.880.000	143	30.212.000.000	29,55	
20	Prov. Maluku	263	31.800.160.000	15	1.311.520.000	5,70	
21	Prov. Maluku Utara	202	21.717.920.000	102	13.137.040.000	50,50	
22	Prov. Nusa Tenggara Barat	303	51.102.800.000	26	4.402.720.000	8,58	
23	Prov. Nusa Tenggara Timur	536	104.231.680.000	30	5.747.840.000	5,60	
24	Prov. Papua	0	-	0	-	-	
25	Prov. Papua Barat	119	14.628.880.000	2	136.080.000	1,68	
26	Prov. Riau	441	85.957.200.000	290	56.949.760.000	65,76	
27	Prov. Sulawesi Barat	87	16.558.920.000	78	15.909.880.000	89,66	
28	Prov. Sulawesi Selatan	572	127.149.120.000	45	9.447.200.000	7,87	
29	Prov. Sulawesi Tengah	217	40.808.880.000	160	34.090.560.000	73,73	
30	Prov. Sulawesi Tenggara	288	50.436.960.000	124	23.501.520.000	43,06	
31	Prov. Sulawesi Utara	221	34.030.080.000	8	1.151.360.000	3,62	
32	Prov. Sumatera Barat	323	78.896.080.000	274	69.980.160.000	84,83	
33	Prov. Sumatera Selatan	574	112.402.080.000	18	2.887.920.000	3,14	
34	Prov. Sumatera Utara	881	157.772.160.000	39	6.483.120.000	4,43	
	Jumlah	12.757	2.533.393.600.000	4.516	1.010.098.560.000		

PERTANYAAN DAPAT DISAMPAIKAN VIA
BOS.KEMDIKBUD.GO.ID

LAMAN BOS.KEMDIKBUD.GO.ID TELAH TERKONEKSI
DENGAN APLIKASI "JAGA" MILIK KPK



LAPORAN SALUR BOS SUBBIDANG SMK

Triwulan II Tahun 2019

No	Provinsi	Sasaran Salur	Dana Salur (Rp)	Konfirmasi Penerima	Dana Cair (Rp)	%	Keterangan
1	Prov. Aceh	213	34.391.680.000	41	7.564.160.000	19,25	
2	Prov. Bali	171	62.952.320.000	164	62.587.520.000	95,91	
3	Prov. Bangka Belitung	56	12.535.680.000	38	8.857.920.000	67,86	
4	Prov. Banten	683	150.793.600.000	531	102.763.520.000	77,75	
5	Prov. Bengkulu	102	17.878.400.000	87	16.671.360.000	85,29	
6	Prov. D.I. Yogyakarta	217	55.841.600.000	49	9.601.920.000	22,58	
7	Prov. D.K.I. Jakarta	570	141.057.920.000	157	50.882.880.000	27,54	
8	Prov. Gorontalo	54	9.966.400.000	48	9.266.880.000	88,89	
9	Prov. Jambi	177	32.758.400.000	43	9.265.920.000	24,29	
10	Prov. Jawa Barat	2.867	679.320.960.000	1593	381.040.000.000	55,56	
11	Prov. Jawa Tengah	1.564	490.853.760.000	1.264	409.307.520.000	80,82	
12	Prov. Jawa Timur	2064	470.170.880.000	789	227.672.960.000	38,23	
13	Prov. Kalimantan Barat	219	43.864.320.000	145	31.546.240.000	66,21	
14	Prov. Kalimantan Selatan	121	36.485.760.000	9	2.659.200.000	7,44	
15	Prov. Kalimantan Tengah	133	21.671.040.000	6	853.760.000	4,51	
16	Prov. Kalimantan Timur	178	35.706.880.000	122	19.325.440.000	68,54	
17	Prov. Kalimantan Utara	27	5.623.680.000	19	4.606.080.000	70,37	
18	Prov. Kepulauan Riau	105	19.125.760.000	7	1.936.000.000	6,67	
19	Prov. Lampung	474	87.948.800.000	262	56.472.320.000	55,27	
20	Prov. Maluku	109	13.399.680.000	1	27.520.000	0,92	
21	Prov. Maluku Utara	126	10.525.440.000	62	5.221.120.000	49,21	
22	Prov. Nusa Tenggara Barat	304	44.451.840.000	92	14.150.400.000	30,26	
23	Prov. Nusa Tenggara Timur	284	52.668.800.000	16	4.634.880.000	5,63	
24	Prov. Papua	135	-	36	-	26,67	
25	Prov. Papua Barat	52	8.691.840.000	2	42.880.000	3,85	
26	Prov. Riau	291	61.352.320.000	192	42.309.120.000	65,98	
27	Prov. Sulawesi Barat	133	16.911.360.000	119	16.295.040.000	89,47	
28	Prov. Sulawesi Selatan	420	81.783.680.000	47	9.799.040.000	11,19	
29	Prov. Sulawesi Tengah	182	27.912.960.000	95	16.368.640.000	52,20	
30	Prov. Sulawesi Tenggara	152	20.312.320.000	64	11.119.360.000	42,11	
31	Prov. Sulawesi Utara	188	31.585.920.000	13	3.177.600.000	6,91	
32	Prov. Sumatera Barat	207	55.982.080.000	155	39.752.960.000	74,88	
33	Prov. Sumatera Selatan	288	72.636.160.000	151	45.365.120.000	52,43	
34	Prov. Sumatera Utara	793	149.424.640.000	31	7.415.680.000	3,91	
	Jumlah	13.659	3.056.586.880.000	6.450	1.628.560.960.000		

PERTANYAAN DAPAT DISAMPAIKAN VIA
BOS.KEMDIKBUD.GO.ID

LAMAN BOS.KEMDIKBUD.GO.ID TELAH TERKONEKSI
DENGAN APLIKASI "JAGA" MILIK KPK



LAPORAN SALUR BOS SUBBIDANG SLB

Triwulan II Tahun 2019

No	Provinsi	Sasaran Salur	Dana Salur (Rp)	Konfirmasi Penerima	Dana Cair (Rp)	%	Keterangan
1	Prov. Aceh	72	3.992.000.000	20	1.056.000.000	27,78	
2	Prov. Bali	14	1.665.600.000	13	1.617.600.000	92,86	
3	Prov. Bangka Belitung	9	762.000.000	4	414.400.000	44,44	
4	Prov. Banten	93	5.364.000.000	64	3.657.200.000	68,82	
5	Prov. Bengkulu	16	1.071.200.000	12	776.000.000	75,00	
6	Prov. D.I. Yogyakarta	79	4.766.400.000	20	1.071.600.000	25,32	
7	Prov. D.K.I. Jakarta	77	5.006.800.000	15	969.600.000	19,48	
8	Prov. Gorontalo	8	733.600.000	7	623.200.000	87,50	
9	Prov. Jambi	19	1.991.200.000	7	748.800.000	36,84	
10	Prov. Jawa Barat	379	21.873.600.000	183	10.051.200.000	48,28	
11	Prov. Jawa Tengah	186	15.270.000.000	24	2.132.000.000	12,90	
12	Prov. Jawa Timur	439	23.006.400.000	165	8.636.000.000	37,59	
13	Prov. Kalimantan Barat	21	1.308.800.000	4	236.000.000	19,05	
14	Prov. Kalimantan Selatan	29	2.027.200.000	6	547.200.000	20,69	
15	Prov. Kalimantan Tengah	24	1.283.200.000	2	199.200.000	8,33	
16	Prov. Kalimantan Timur	30	2.138.400.000	17	1.104.800.000	56,67	
17	Prov. Kalimantan Utara	4	314.400.000	2	102.400.000	50,00	
18	Prov. Kepulauan Riau	17	1.240.000.000	1	48.000.000	5,88	
19	Prov. Lampung	25	1.697.600.000	5	400.000.000	20,00	
20	Prov. Maluku	13	1.284.800.000	2	208.000.000	15,38	
21	Prov. Maluku Utara	19	772.160.000	16	700.480.000	84,21	
22	Prov. Nusa Tenggara Barat	45	2.762.400.000	3	218.400.000	6,67	
23	Prov. Nusa Tenggara Timur	0	-	0	-	0,00	
24	Prov. Papua	0	-	0	-	0,00	
25	Prov. Papua Barat	5	155.920.000	1	48.000.000	20,00	
26	Prov. Riau	45	2.939.200.000	31	1.907.200.000	68,89	
27	Prov. Sulawesi Barat	25	1.153.200.000	21	977.600.000	84,00	
28	Prov. Sulawesi Selatan	81	3.442.400.000	1	63.200.000	1,23	
29	Prov. Sulawesi Tengah	23	1.313.600.000	0	-	0,00	
30	Prov. Sulawesi Tenggara	67	3.478.400.000	30	1.524.800.000	44,78	
31	Prov. Sulawesi Utara	27	948.800.000	1	41.600.000	3,70	
32	Prov. Sumatera Barat	145	7.603.200.000	107	5.526.400.000	73,79	
33	Prov. Sumatera Selatan	31	2.130.400.000	6	324.000.000	19,35	
34	Prov. Sumatera Utara	51	3.125.600.000	2	90.400.000	3,92	
Jumlah		2.118	126.622.480.000	792	46.021.280.000		

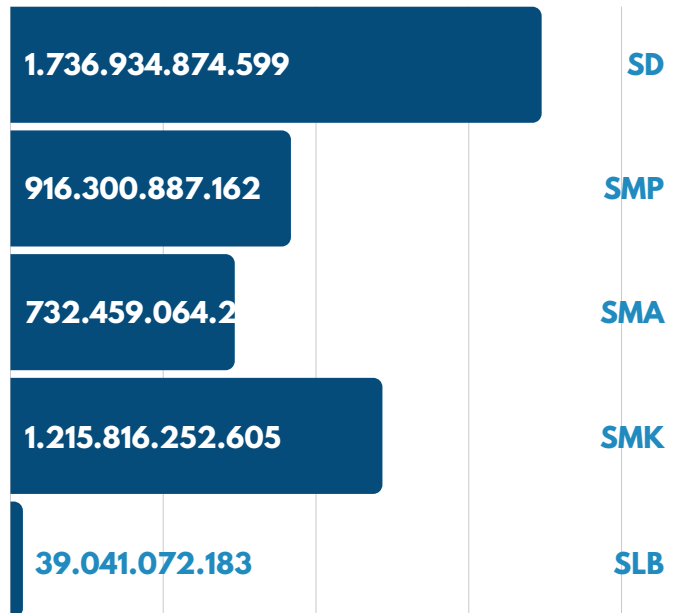
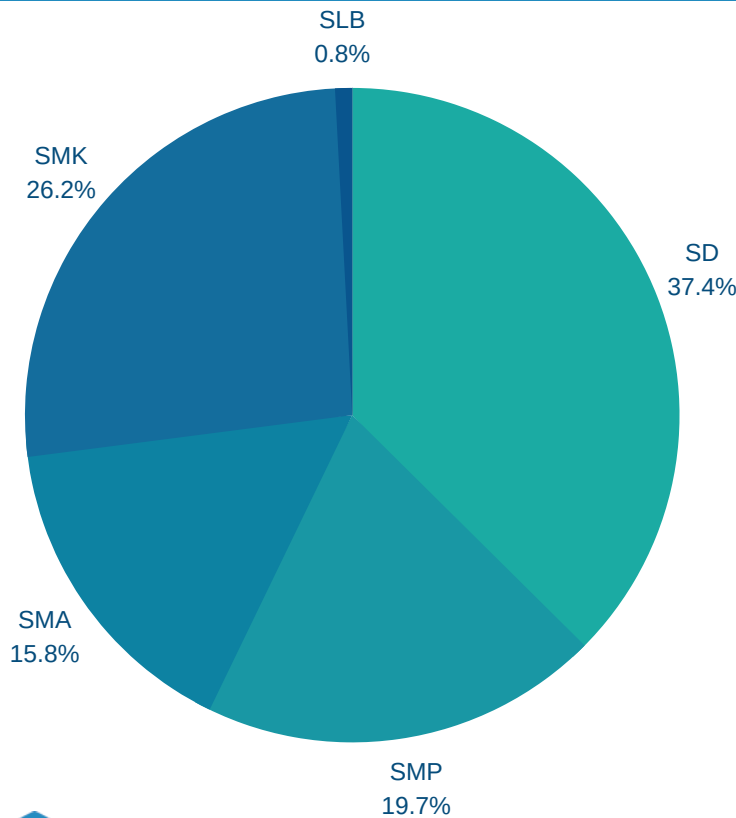
PERTANYAAN DAPAT DISAMPAIKAN VIA
BOS.KEMDIKBUD.GO.ID

LAMAN BOS.KEMDIKBUD.GO.ID TELAH TERKONEKSI
DENGAN APLIKASI "JAGA" MILIK KPK



REKAPITULASI NASIONAL

KOMPONEN PENGGUNAAN DANA BOS TRIWULAN II - TAHUN 2019



PENGEMBANGAN PERPUSTAKAAN
1.257.306.508.043

27,1% 2,4%

**PENGEMBANGAN PROFESI GURU DAN
TENAGA PENDIDIKAN**
110.997.251.851



PENERIMAAN SISWA BARU
95.637.559.169

2,1% 4,8%

LANGGANAN DAYA DAN JASA
224.642.932.565



EKSTRA KURIKULER SISWA
566.295.923.376

12,2% 10%

**PEMELIHARAAN DAN PERAWATAN
SARANA DAN PRASARANA SEKOLAH**
464.802.088.247



EVALUASI PEMBELAJARAN
558.652.933.698

12% 9,3%

PEMBAYARAN HONOR
431.933.575.061



PENGELOLAAN SEKOLAH
588.384.655.470

12,7% 5,4%

**PEMBELIAN/PERAWATAN ALAT
MULTI MEDIA PEMBELAJARAN**
251.422.318.262



**KEGIATAN UJI KOMPETENSI DAN
SERTIFIKASI KEJURUAN**
62.096.198.433

1,3% 0,6%

**PENYELENGGARAAN BURSA KERJA KHUSUS (BKK) SMK
DAN/ATAU PRAKTEK KERJA INDUSTRI (PRAKERIN)/PRAKTEK
KERJA LAPANGAN (PKL) DI DALAM NEGERI DAN
PEMAGANGAN**
28.300.755.358

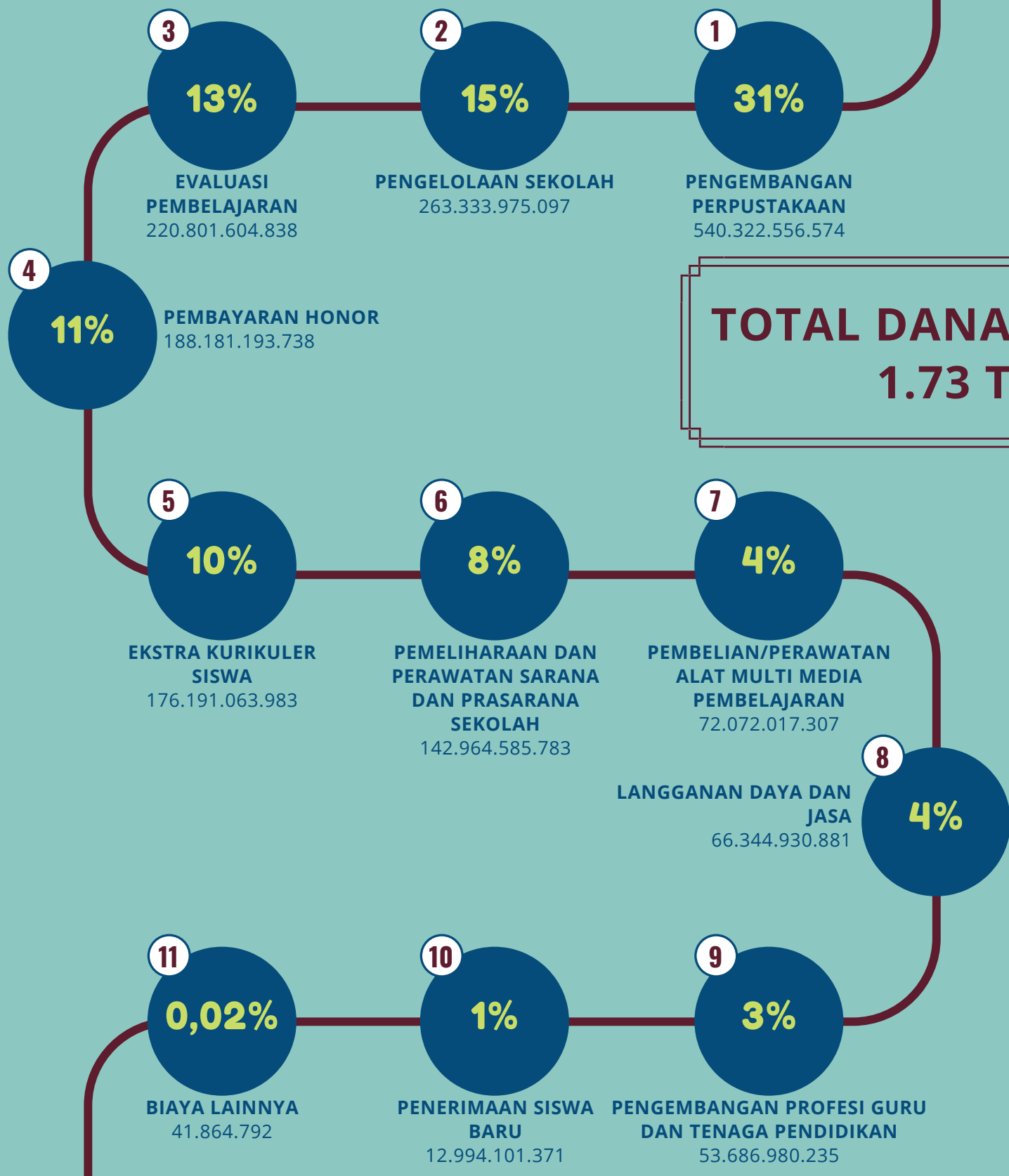


BIAYA LAINNYA = 79.451.299 (0,02%)

TOTAL : 4.640.552.150.832

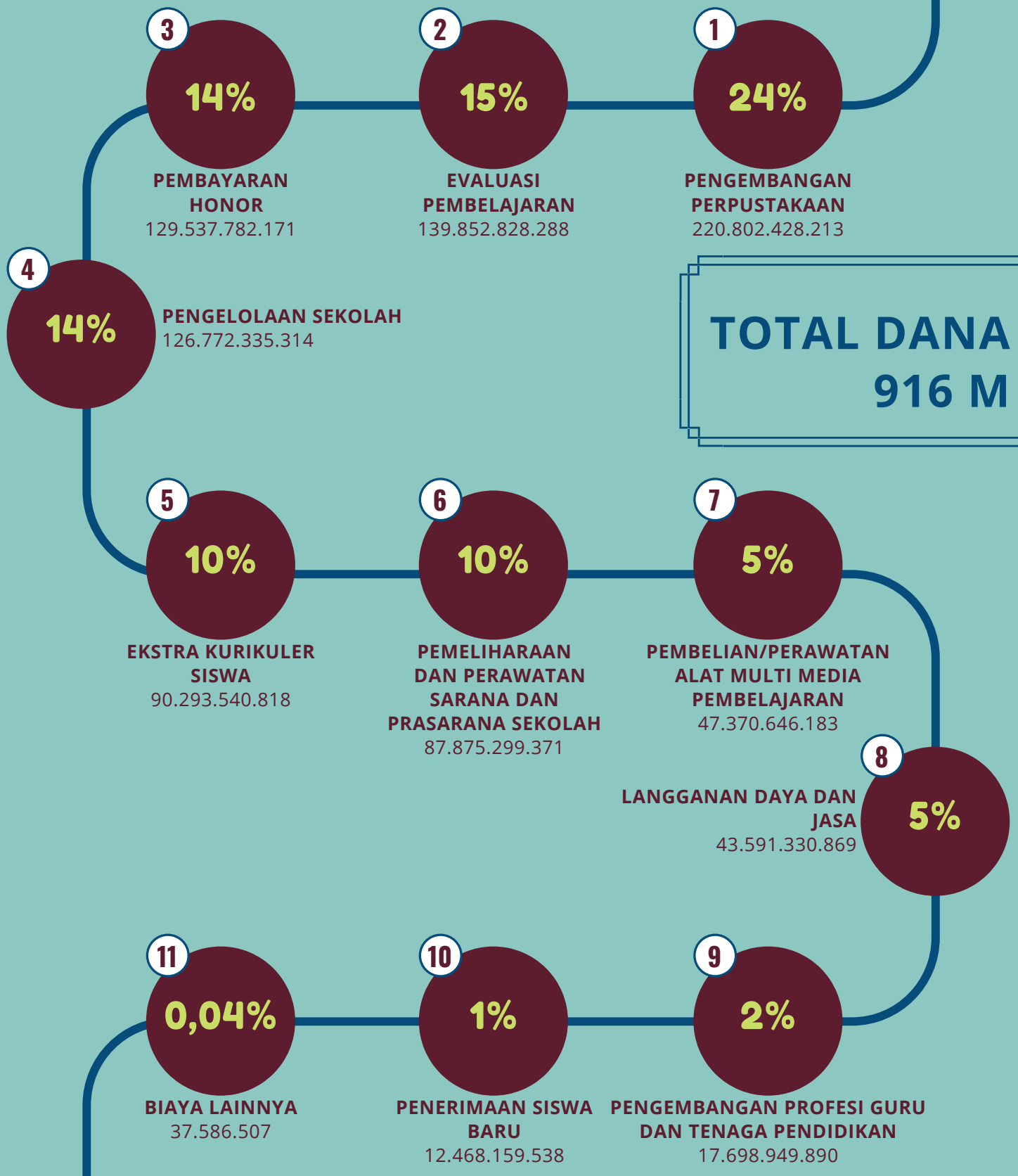
KOMPONEN PENGGUNAAN DANA BOS

TRIWULAN II - TAHUN 2019
UNTUK JENJANG SD



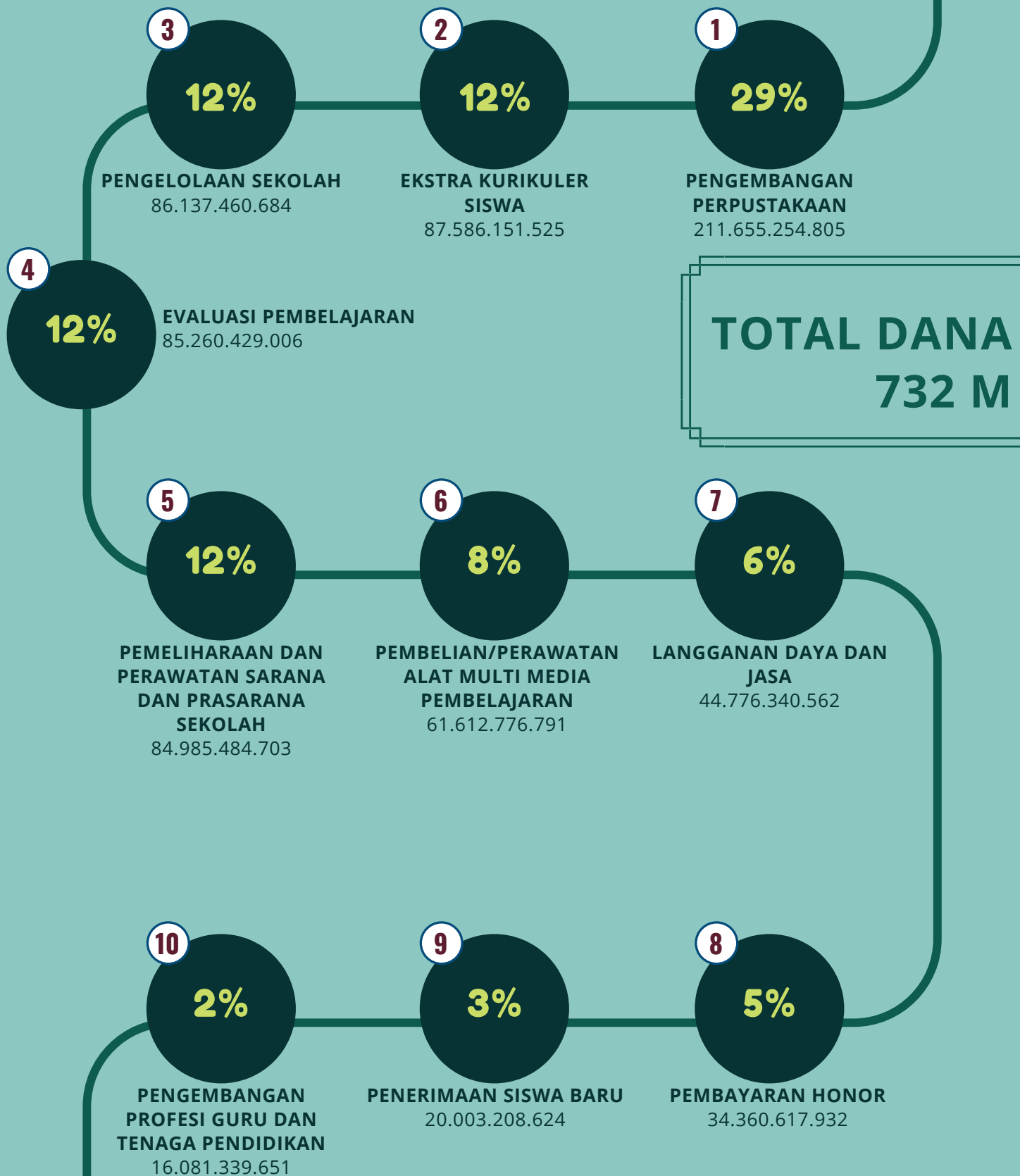
KOMPONEN PENGGUNAAN DANA BOS

TRIWULAN II - TAHUN 2019
UNTUK JENJANG SMP



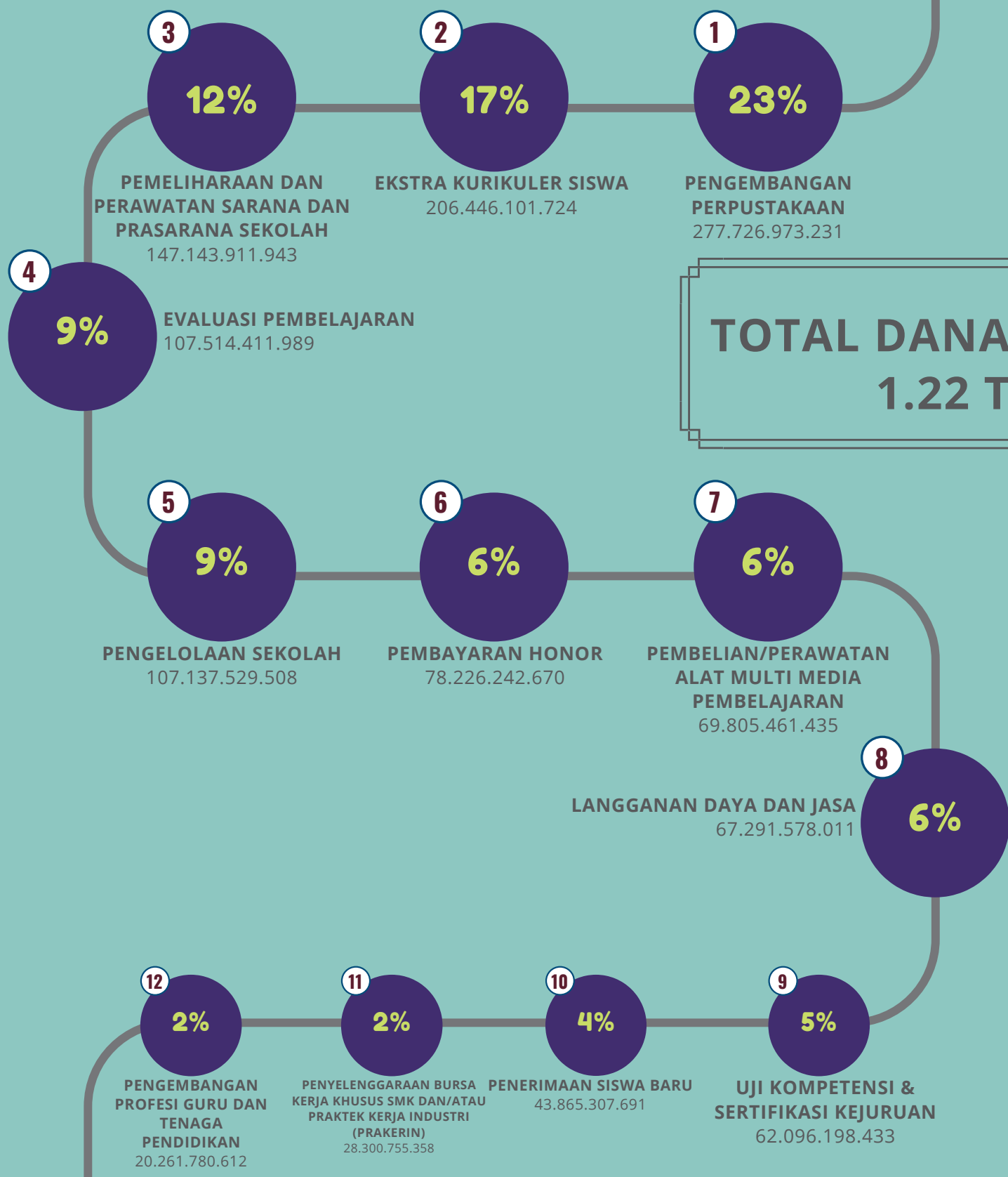
KOMPONEN PENGGUNAAN DANA BOS

TRIWULAN II - TAHUN 2019
UNTUK JENJANG SMA



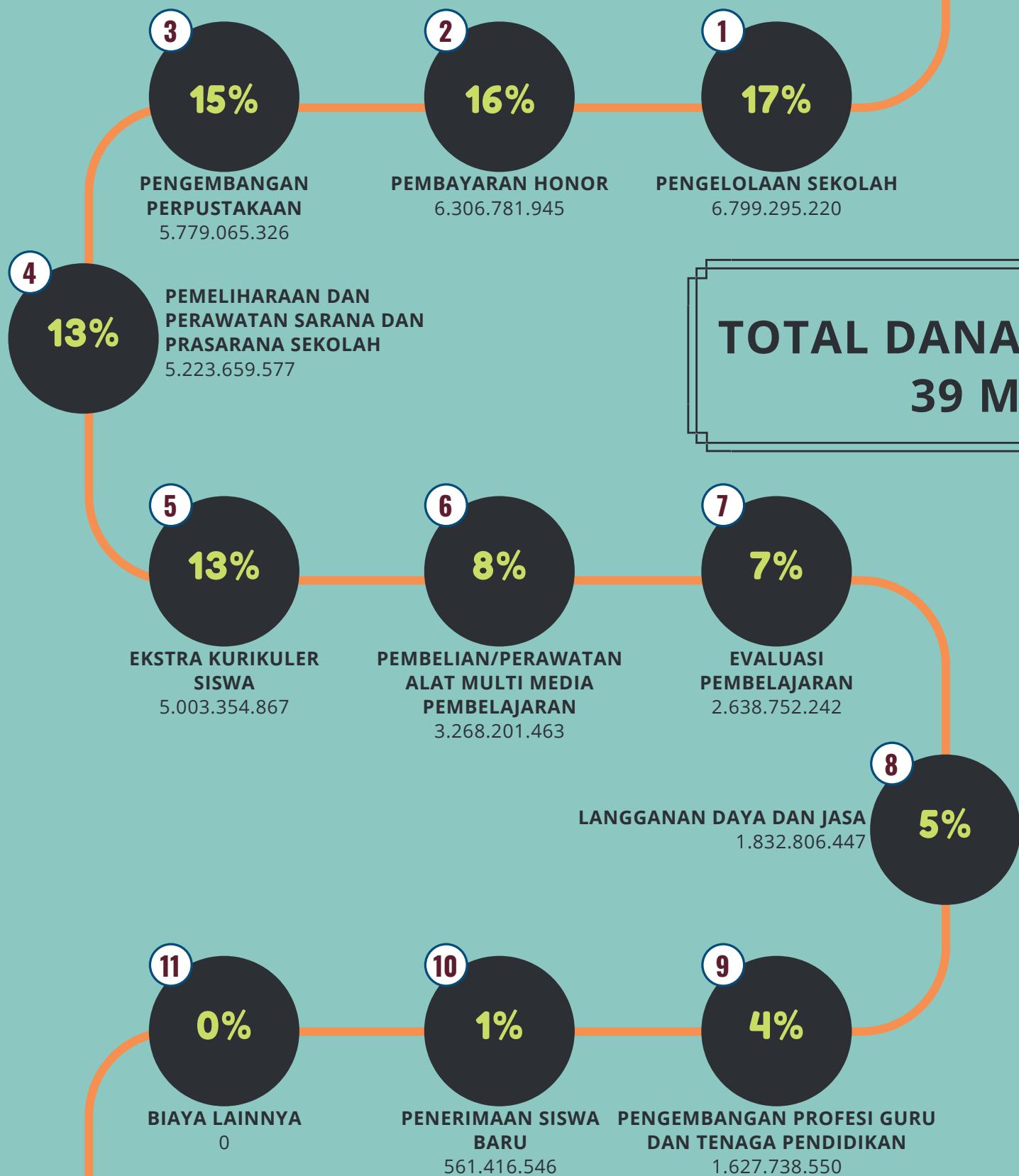
KOMPONEN PENGGUNAAN DANA BOS

TRIWULAN II - TAHUN 2019
UNTUK JENJANG SMK

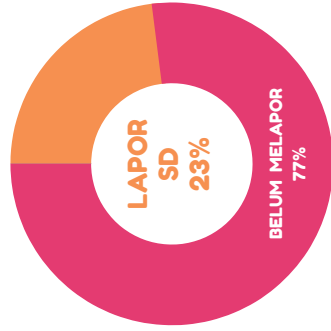


KOMPONEN PENGGUNAAN DANA BOS

TRIWULAN II - TAHUN 2019
UNTUK JENJANG SLB



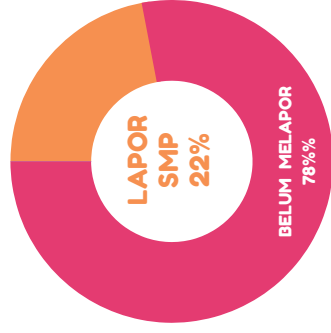
REKAPITULASI DATA SALUR BOS NASIONAL TRIWULAN II - TAHUN 2019



TOTAL SEKOLAH
147.051

SEKOLAH SUDAH MELAPOR
33.959

SEKOLAH BELUM MELAPOR
113.092



TOTAL SEKOLAH
38.774

SEKOLAH SUDAH MELAPOR
8.678

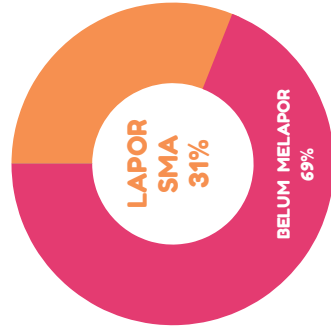
SEKOLAH BELUM MELAPOR
30.096



TOTAL SEKOLAH
214.359

SEKOLAH SUDAH MELAPOR
52.955

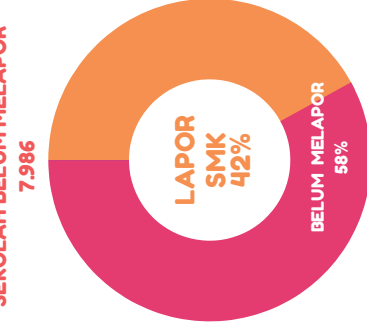
SEKOLAH BELUM MELAPOR
161.404



TOTAL SEKOLAH
12.757

SEKOLAH SUDAH MELAPOR
3.918

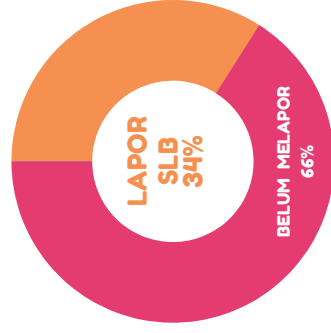
SEKOLAH BELUM MELAPOR
8.839



TOTAL SEKOLAH
13.659

SEKOLAH SUDAH MELAPOR
5.673

SEKOLAH BELUM MELAPOR
7.986



TOTAL SEKOLAH
2.118


SEKOLAH SUDAH MELAPOR
727

SEKOLAH BELUM MELAPOR
1.391

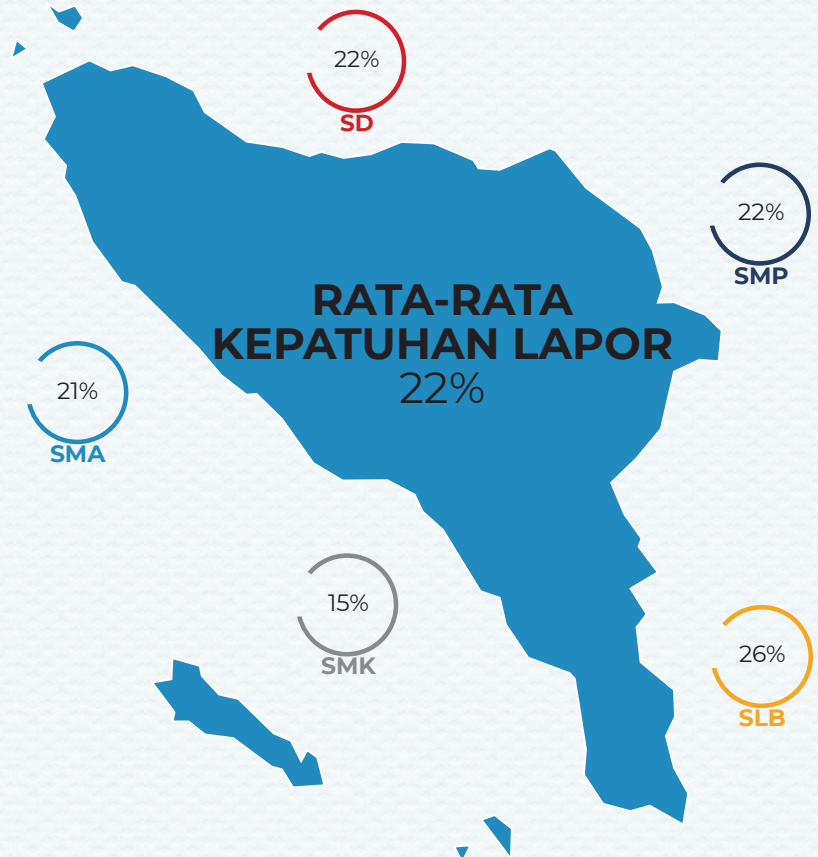
PROVINSI ACEH

REKAPITULASI DATA SALUR BOS TRIWULAN II TAHUN 2019


SEKOLAH MELAPOR



	5396	TOTAL SEKOLAH SASARAN
	1162	SEKOLAH LAPOR
	4234	SEKOLAH BELUM LAPOR



BOS DISALURKAN



Satuan dalam Miliar Rupiah

■ BOS DISALURKAN
■ BOS DILAPORKAN

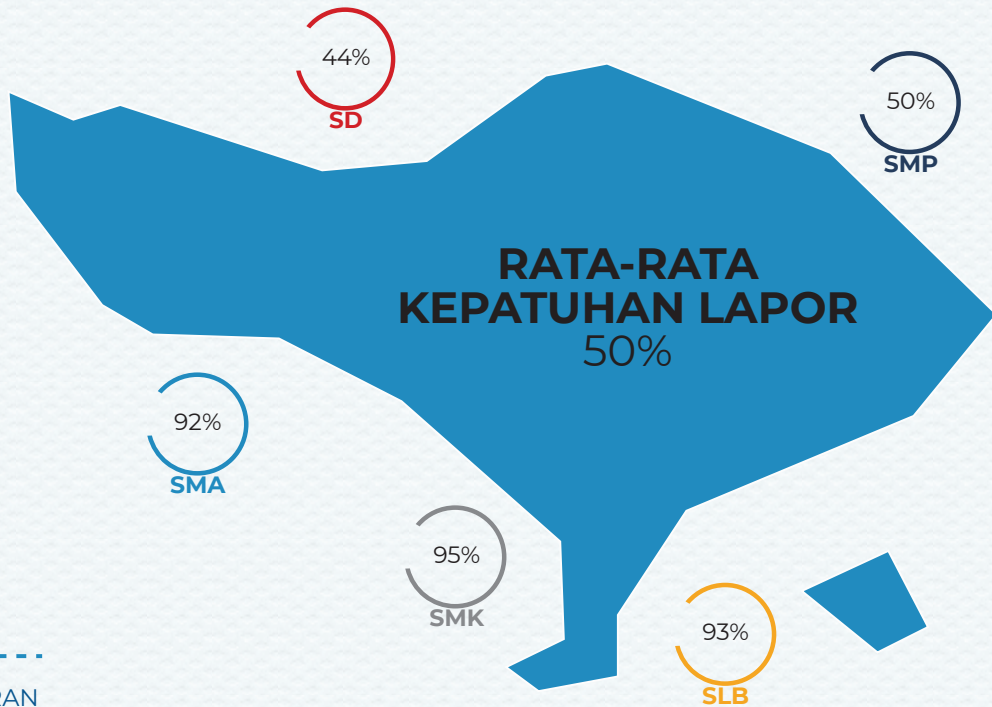
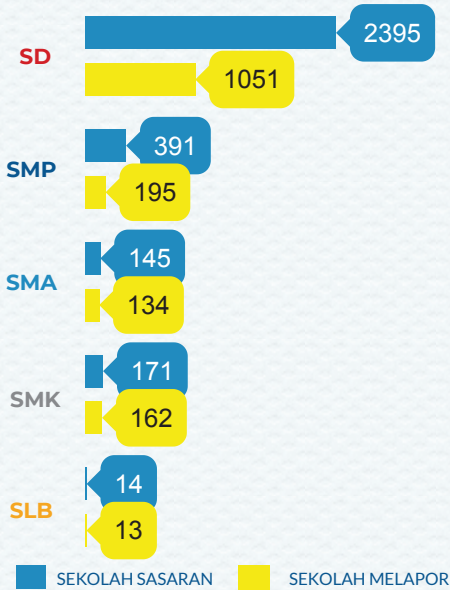
TOTAL PENGGUNAAN DANA 79.013.623.648



PROVINSI BALI


REKAPITULASI DATA SALUR BOS TRIWULAN II TAHUN 2019

SEKOLAH MELAPOR



	3116	TOTAL SEKOLAH SASARAN
	1555	SEKOLAH LAPOR
	1561	SEKOLAH BELUM LAPOR

BOS DISALURKAN



Satuan dalam Miliar Rupiah

■ BOS DISALURKAN
■ BOS DILAPORKAN

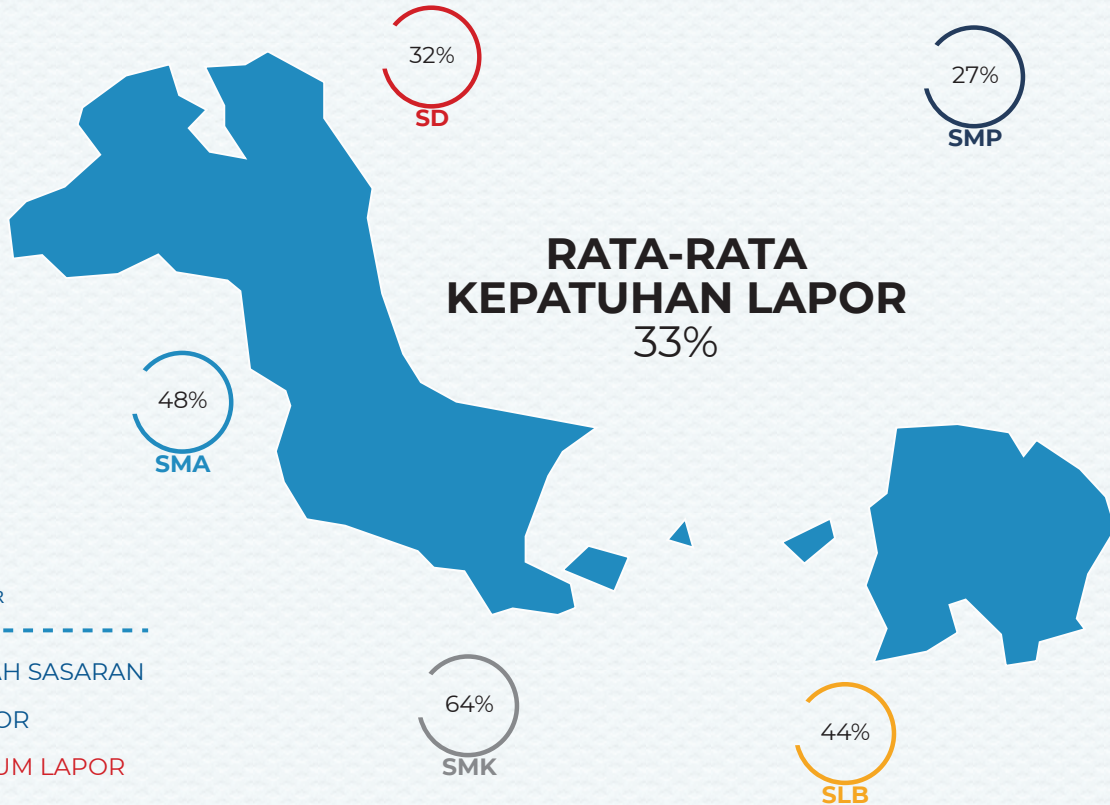

TOTAL PENGGUNAAN DANA 134.819.268.937



PROVINSI BANGKA BELITUNG

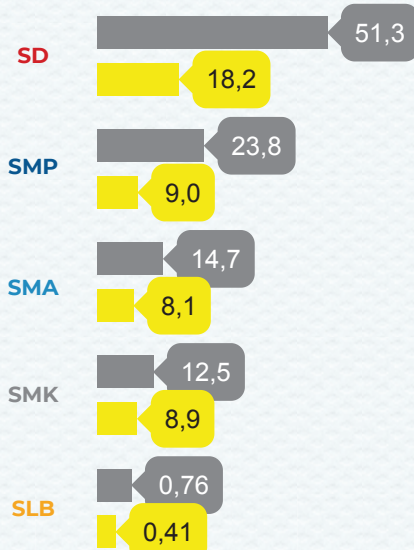
REKAPITULASI DATA SALUR BOS TRIWULAN II
TAHUN 2019

SEKOLAH MELAPOR



1145 TOTAL SEKOLAH SASARAN
382 SEKOLAH LAPOR
763 SEKOLAH BELUM LAPOR

BOS DISALURKAN



Satuan dalam Miliar Rupiah
 ■ BOS DISALURKAN
 ■ BOS DILAPORKAN

TOTAL PENGGUNAAN DANA

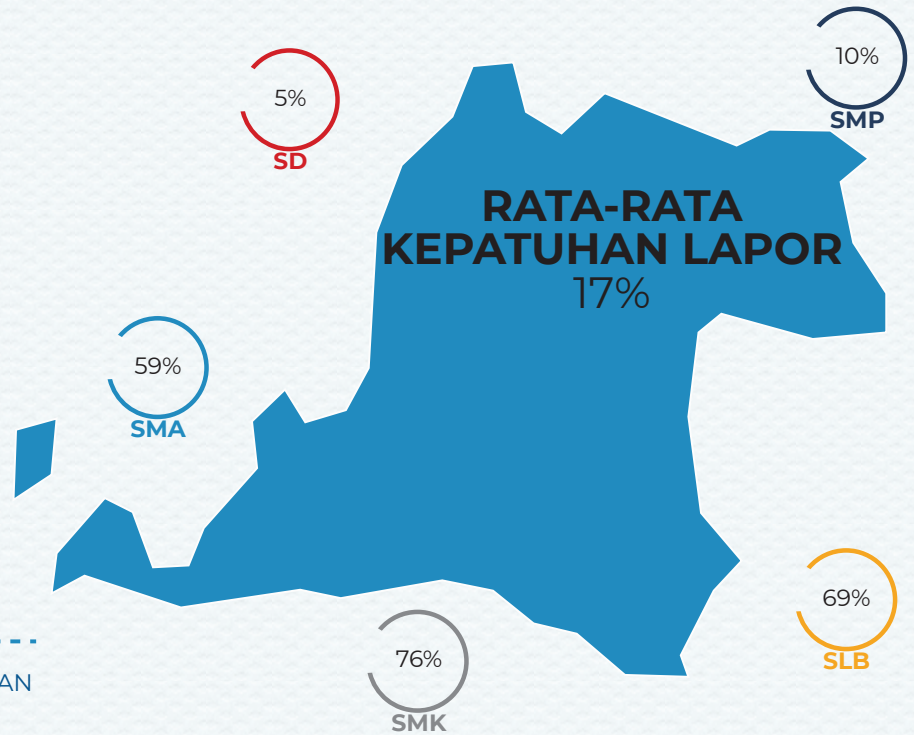
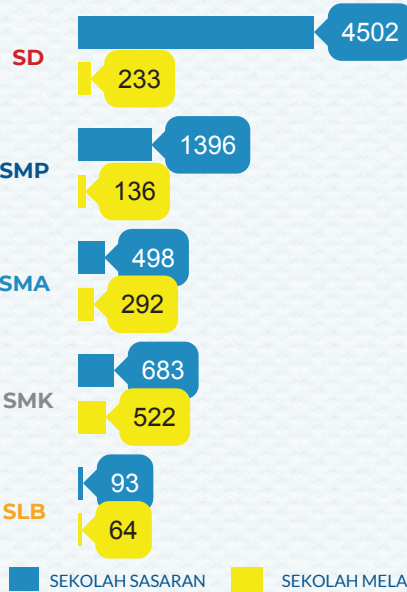
28.909.612.619



PROVINSI BANTEN


REKAPITULASI DATA SALUR BOS TRIWULAN II TAHUN 2019

SEKOLAH MELAPOR



	7172	TOTAL SEKOLAH SASARAN
	1247	SEKOLAH LAPOR
	5925	SEKOLAH BELUM LAPOR

BOS DISALURKAN



Satuan dalam Miliar Rupiah
 ■ BOS DISALURKAN
 ■ BOS DILAPORKAN


TOTAL PENGGUNAAN DANA 168.849.190.396



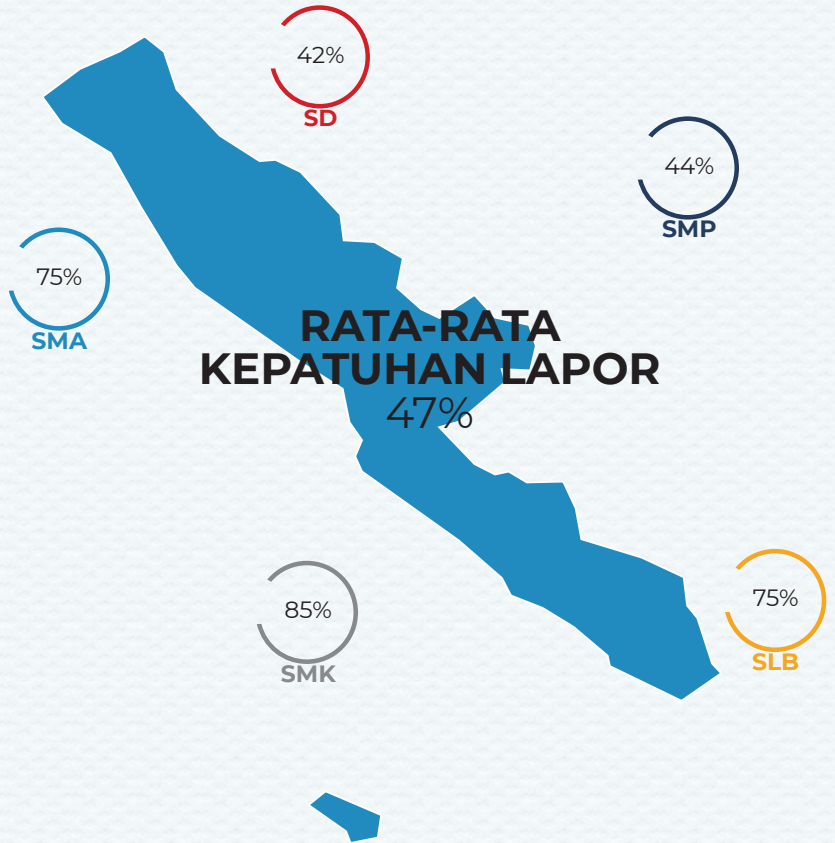
PROVINSI BENGKULU

REKAPITULASI DATA SALUR BOS TRIWULAN II TAHUN 2019


SEKOLAH MELAPOR



	2051	TOTAL SEKOLAH SASARAN
	971	SEKOLAH LAPOR
	1080	SEKOLAH BELUM LAPOR

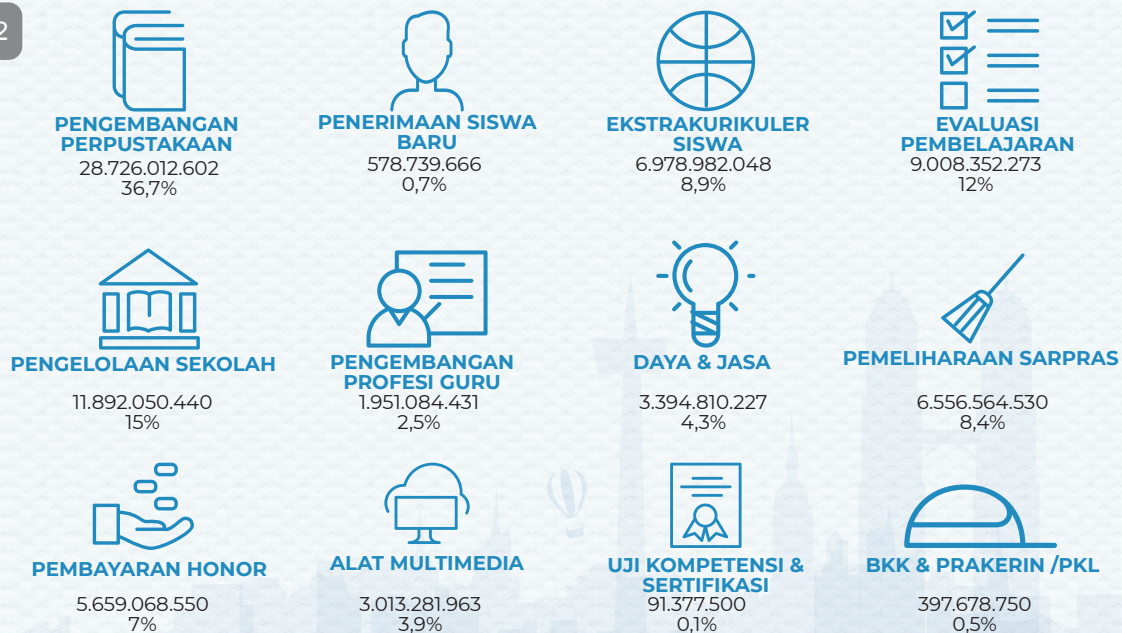


BOS DISALURKAN



Satuan dalam Miliar Rupiah
 ■ BOS DISALURKAN
 ■ BOS DILAPORKAN

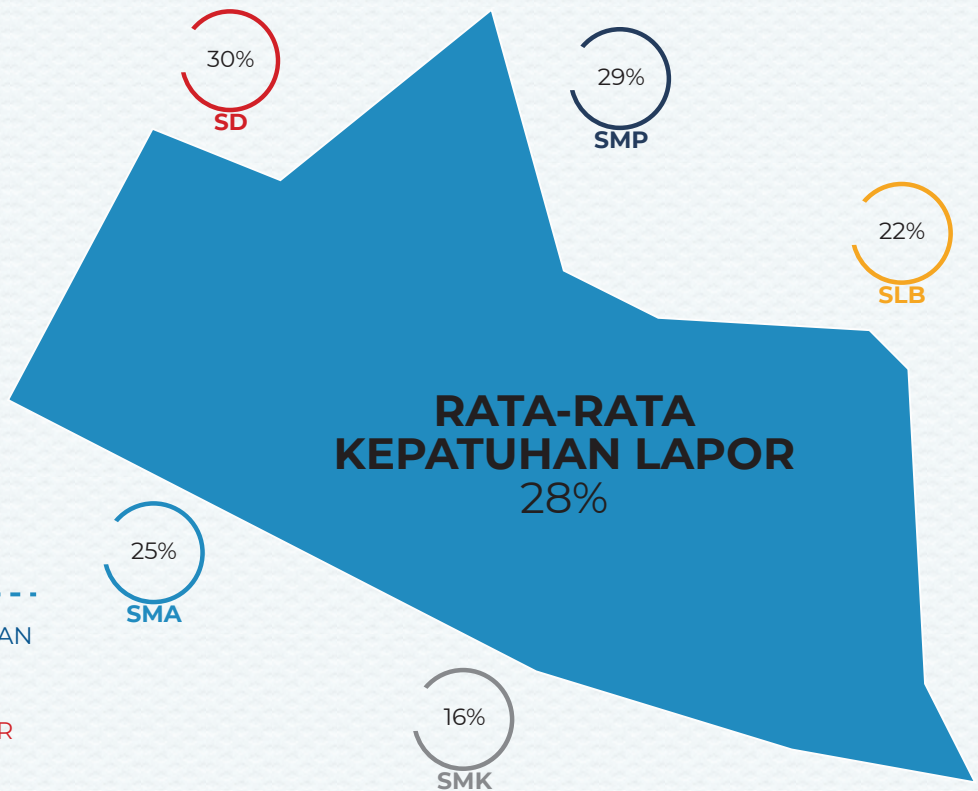

TOTAL PENGGUNAAN DANA 78.248.002.980



PROVINSI D.I. YOGYAKARTA


REKAPITULASI DATA SALUR BOS TRIWULAN II TAHUN 2019

SEKOLAH MELAPOR



	2739	TOTAL SEKOLAH SASARAN
	777	SEKOLAH LAPOR
	1962	SEKOLAH BELUM LAPOR

BOS DISALURKAN



Satuan dalam Miliar Rupiah

■ BOS DISALURKAN
■ BOS DILAPORKAN

TOTAL PENGGUNAAN DANA


45.485.178.632



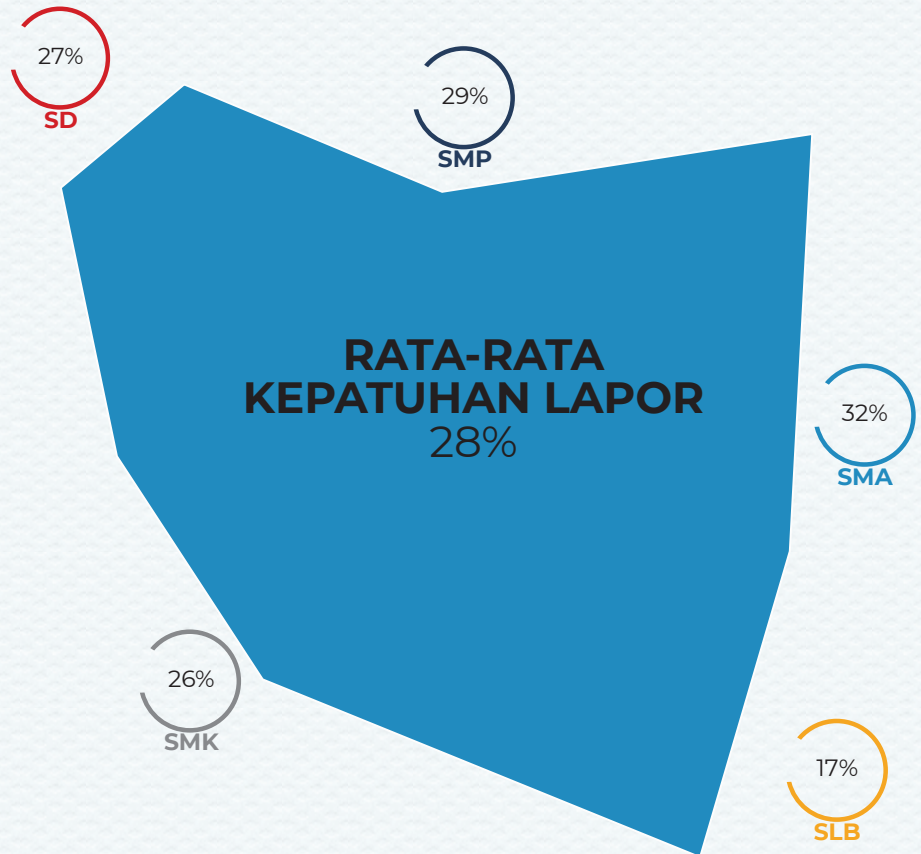
PROVINSI DKI JAKARTA

REKAPITULASI DATA SALUR BOS TRIWULAN II TAHUN 2019


SEKOLAH MELAPOR



	4061	TOTAL SEKOLAH SASARAN
	1122	SEKOLAH LAPOR
	2939	SEKOLAH BELUM LAPOR



BOS DISALURKAN



Satuan dalam Miliar Rupiah

■ BOS DISALURKAN
■ BOS DILAPORKAN

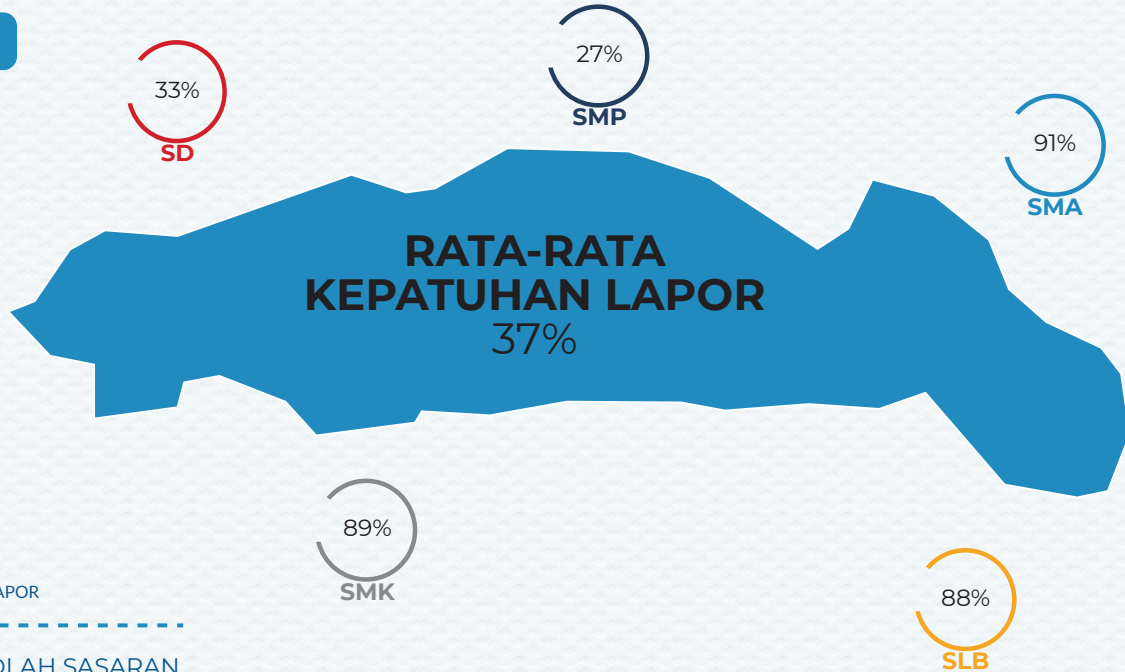
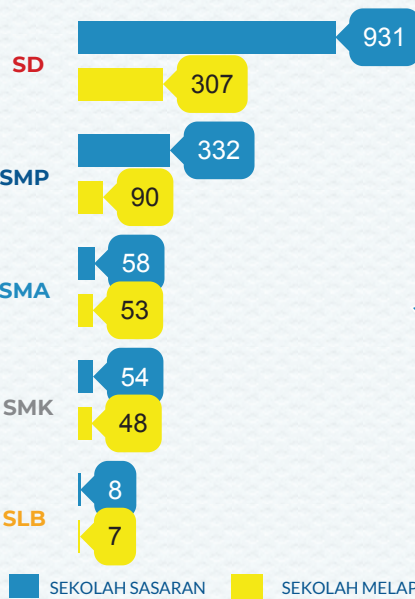
TOTAL PENGGUNAAN DANA 186.307.373.104



PROVINSI GORONTALO


REKAPITULASI DATA SALUR BOS TRIWULAN II TAHUN 2019

SEKOLAH MELAPOR



1383	TOTAL SEKOLAH SASARAN
505	SEKOLAH LAPOR
878	SEKOLAH BELUM LAPOR

BOS DISALURKAN



Satuan dalam Miliar Rupiah
 ■ BOS DISALURKAN
 ■ BOS DILAPORKAN

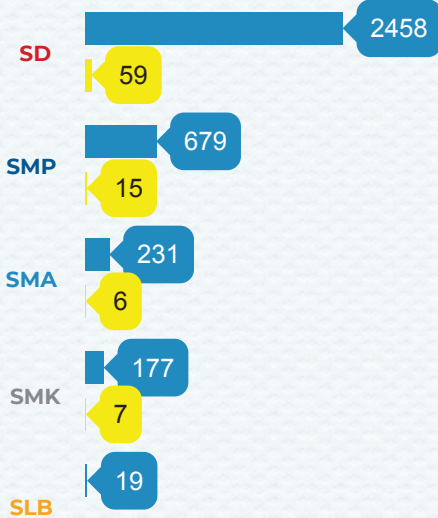
TOTAL PENGGUNAAN DANA 37.720.157.424



PROVINSI JAMBI

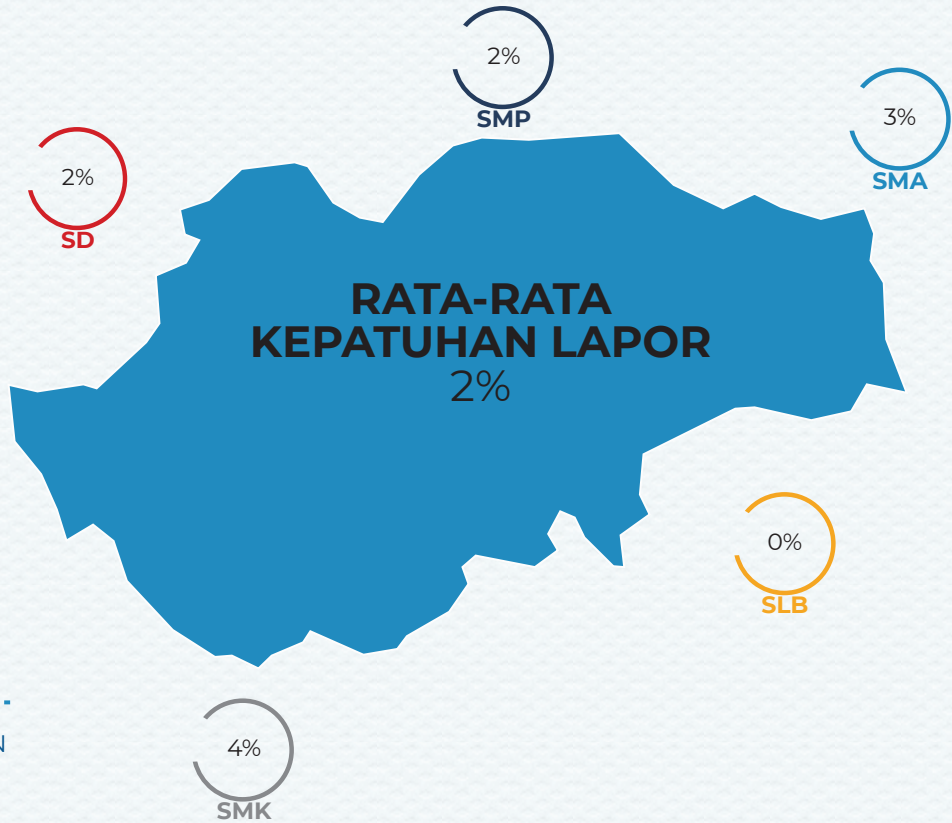
REKAPITULASI DATA SALUR BOS TRIWULAN II TAHUN 2019

SEKOLAH MELAPOR




■ SEKOLAH SASARAN ■ SEKOLAH MELAPOR

	3564	TOTAL SEKOLAH SASARAN
	87	SEKOLAH LAPOR
	3477	SEKOLAH BELUM LAPOR



BOS DISALURKAN



Satuan dalam Miliar Rupiah

■ BOS DISALURKAN ■ BOS DILAPORKAN

TOTAL PENGGUNAAN DANA

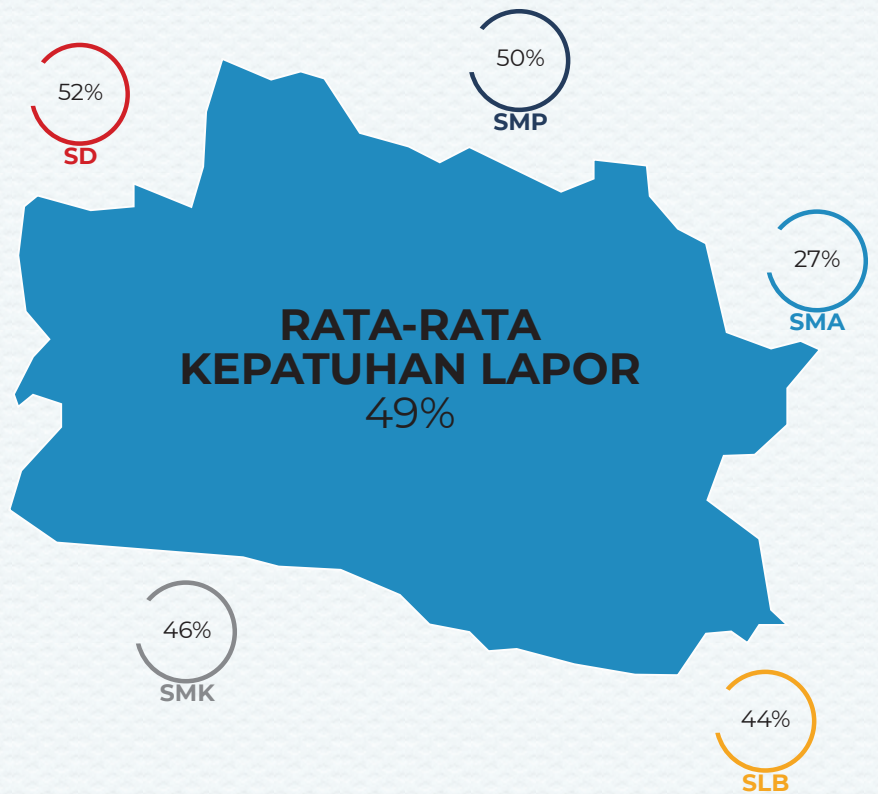

5.642.058.681



PROVINSI JAWA BARAT

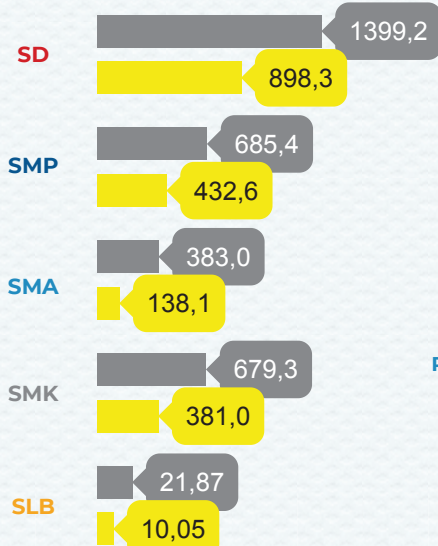
REKAPITULASI DATA SALUR BOS TRIWULAN II TAHUN 2019

SEKOLAH MELAPOR



	29011	TOTAL SEKOLAH SASARAN
	14341	SEKOLAH LAPOR
	14670	SEKOLAH BELUM LAPOR

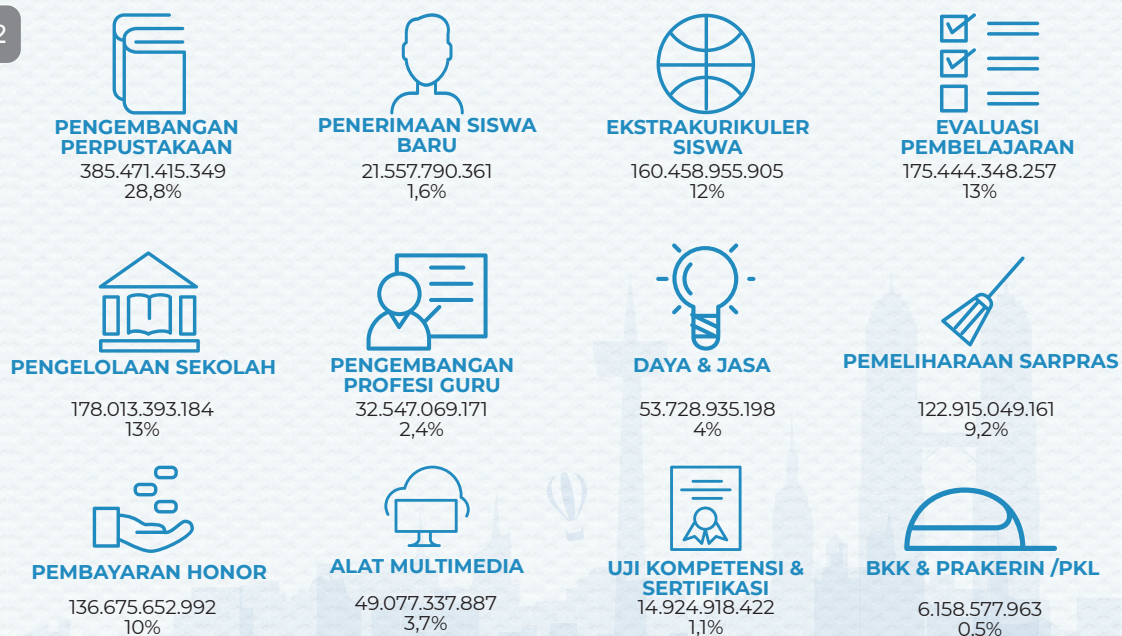
BOS DISALURKAN



Satuan dalam Miliar Rupiah

■ BOS DISALURKAN
■ BOS DILAPORKAN

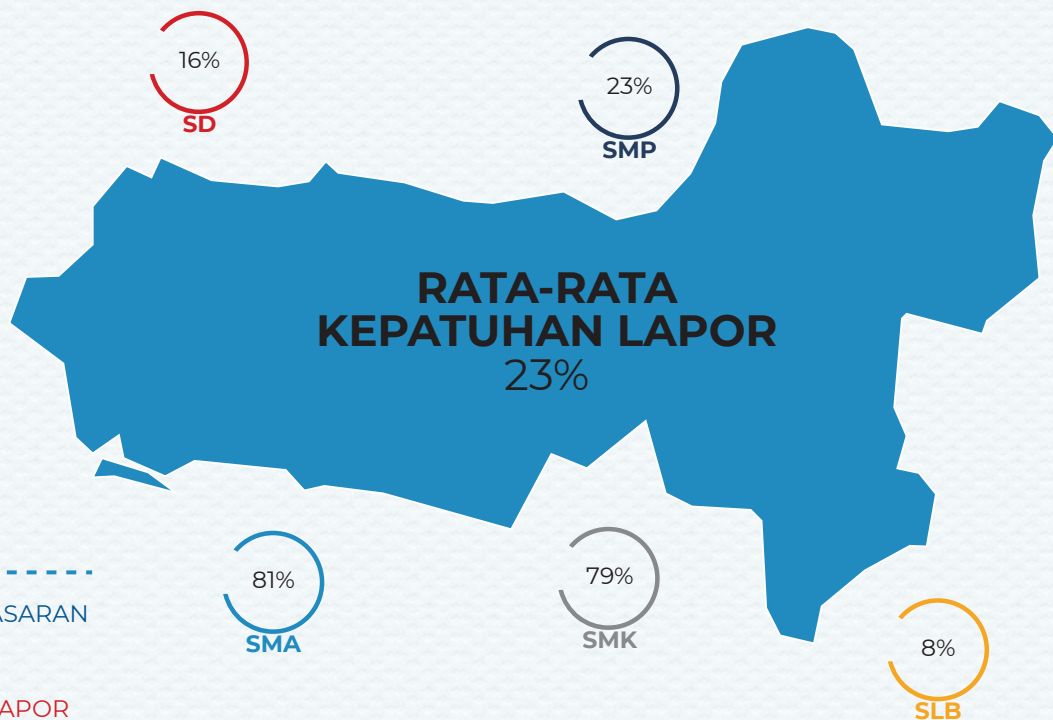

TOTAL PENGGUNAAN DANA 1.336.973.788.850



PROVINSI JAWA TENGAH


REKAPITULASI DATA SALUR BOS TRIWULAN II TAHUN 2019

SEKOLAH MELAPOR



24844 TOTAL SEKOLAH SASARAN
 5621 SEKOLAH LAPOR
 19223 SEKOLAH BELUM LAPOR

BOS DISALURKAN



Satuan dalam Miliar Rupiah

■ BOS DISALURKAN
 ■ BOS DILAPORKAN

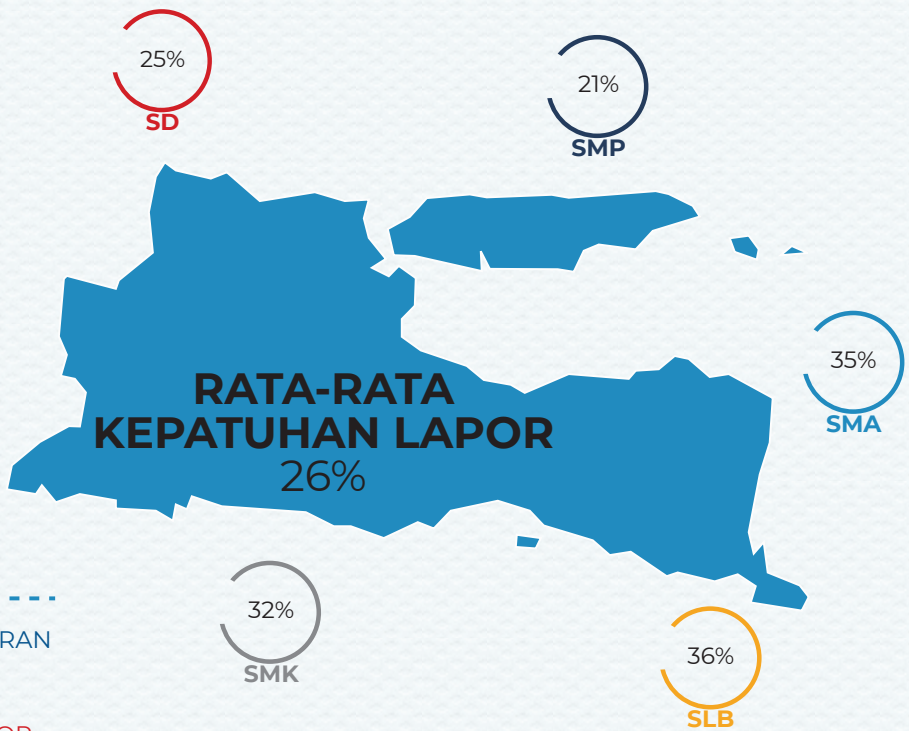

TOTAL PENGGUNAAN DANA 611.907.454.565



PROVINSI JAWA TIMUR


REKAPITULASI DATA SALUR BOS TRIWULAN II TAHUN 2019

SEKOLAH MELAPOR



	27687	TOTAL SEKOLAH SASARAN
	7082	SEKOLAH LAPOR
	20605	SEKOLAH BELUM LAPOR

BOS DISALURKAN



Satuan dalam Miliar Rupiah

■ BOS DISALURKAN
■ BOS DILAPORKAN

TOTAL PENGGUNAAN DANA

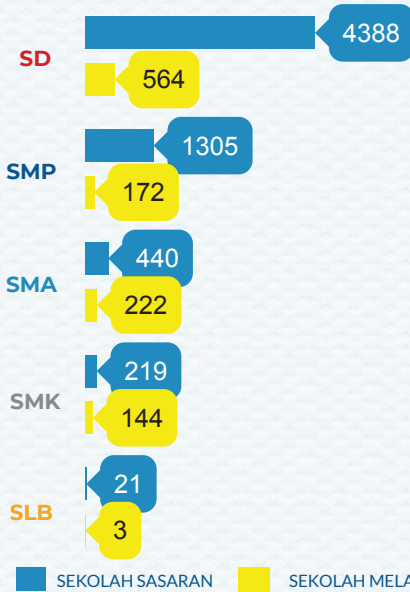
523.666.184.153



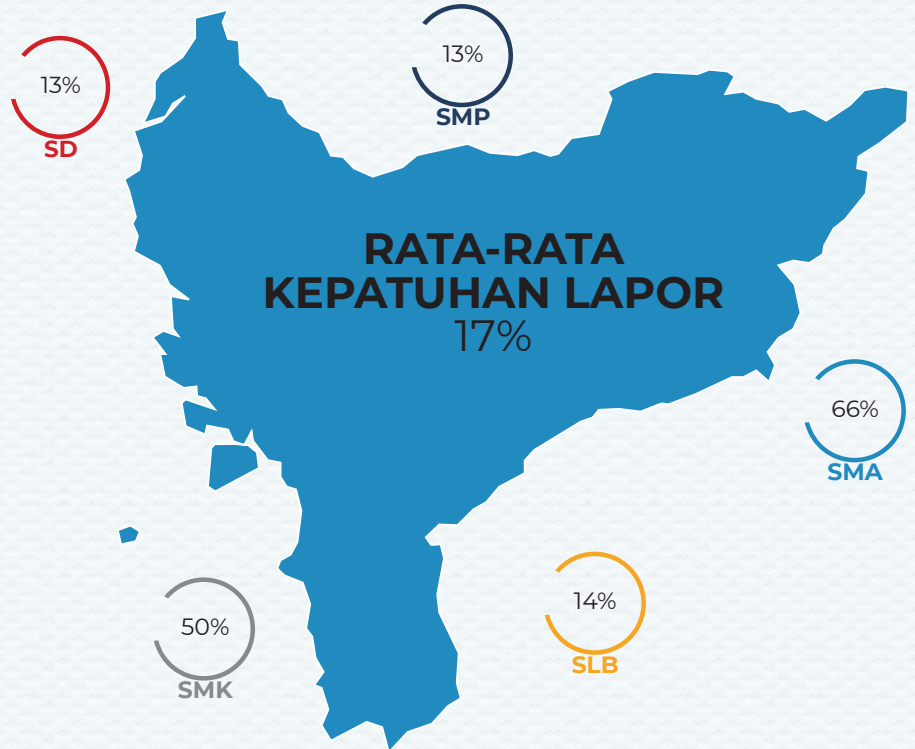
PROVINSI KALIMANTAN BARAT

REKAPITULASI DATA SALUR BOS TRIWULAN II TAHUN 2019


SEKOLAH MELAPOR



	6373	TOTAL SEKOLAH SASARAN
	1105	SEKOLAH LAPOR
	5268	SEKOLAH BELUM LAPOR



BOS DISALURKAN



Satuan dalam Miliar Rupiah

■ BOS DISALURKAN
■ BOS DILAPORKAN

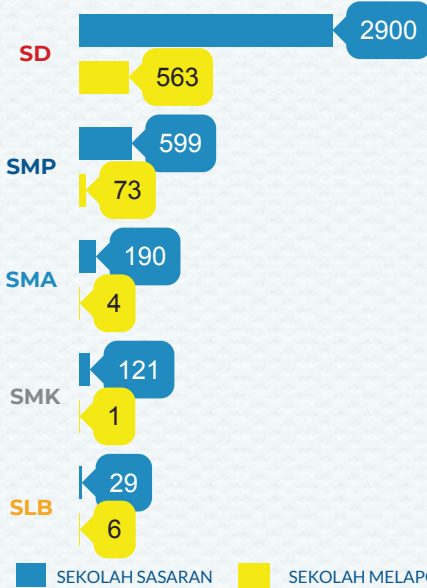
TOTAL PENGGUNAAN DANA 95.132.994.979




PROVINSI KALIMANTAN SELATAN

REKAPITULASI DATA SALUR BOS TRIWULAN II
TAHUN 2019


SEKOLAH MELAPOR



	3839	TOTAL SEKOLAH SASARAN
	647	SEKOLAH LAPOR
	3192	SEKOLAH BELUM LAPOR



BOS DISALURKAN



Satuan dalam Miliar Rupiah

■ BOS DISALURKAN
■ BOS DILAPORKAN

TOTAL PENGGUNAAN DANA

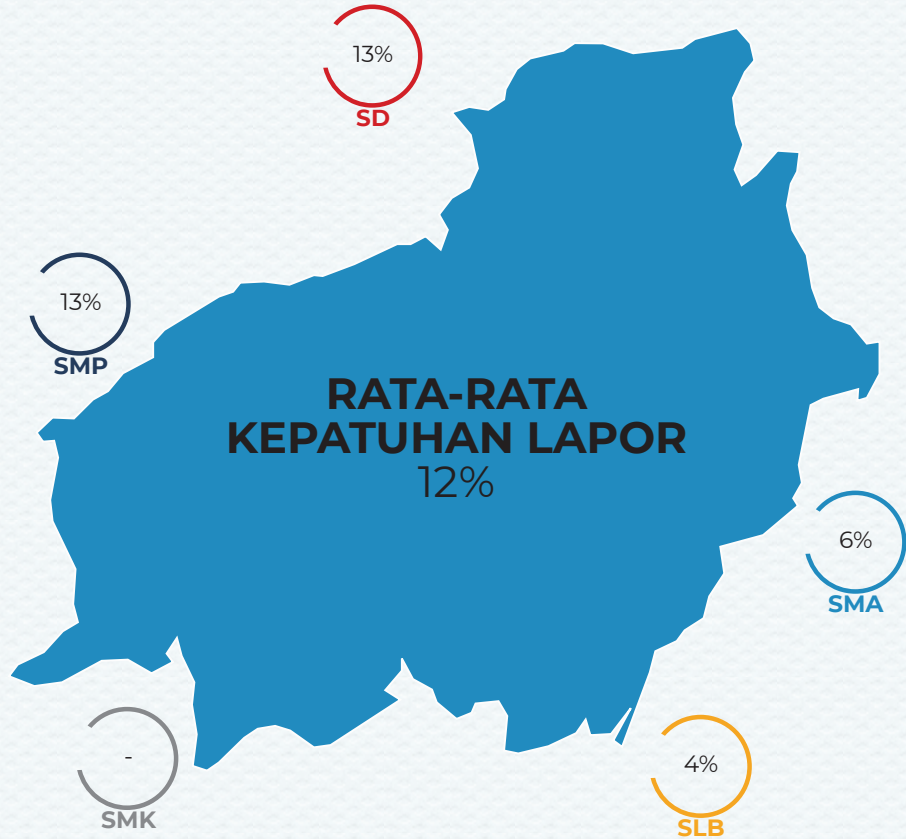
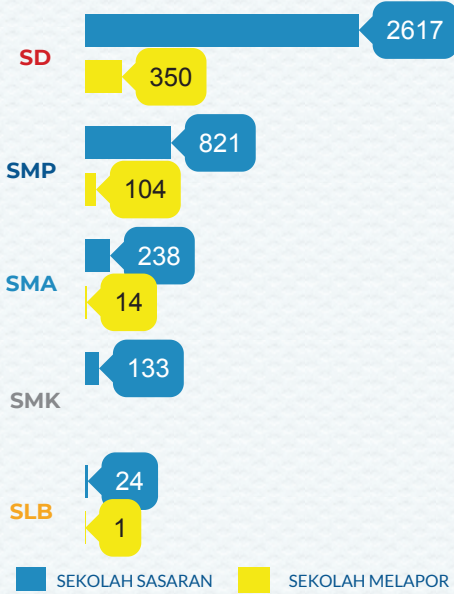
23.903.765.180



PROVINSI KALIMANTAN TENGAH


REKAPITULASI DATA SALUR BOS TRIWULAN II TAHUN 2019

SEKOLAH MELAPOR



	3833	TOTAL SEKOLAH SASARAN
	469	SEKOLAH LAPOR
	3364	SEKOLAH BELUM LAPOR

BOS DISALURKAN



Satuan dalam Miliar Rupiah

■ BOS DISALURKAN
■ BOS DILAPORKAN

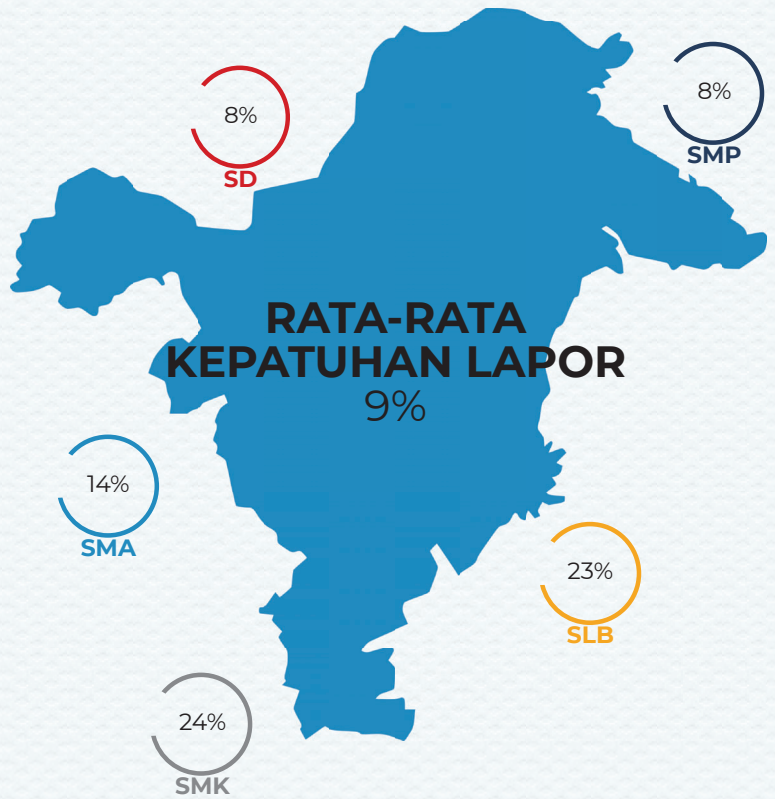

TOTAL PENGGUNAAN DANA 2.108.546.772



PROVINSI KALIMANTAN TIMUR


REKAPITULASI DATA SALUR BOS TRIWULAN II TAHUN 2019

SEKOLAH MELAPOR



	2846	TOTAL SEKOLAH SASARAN
	268	SEKOLAH LAPOR
	2578	SEKOLAH BELUM LAPOR

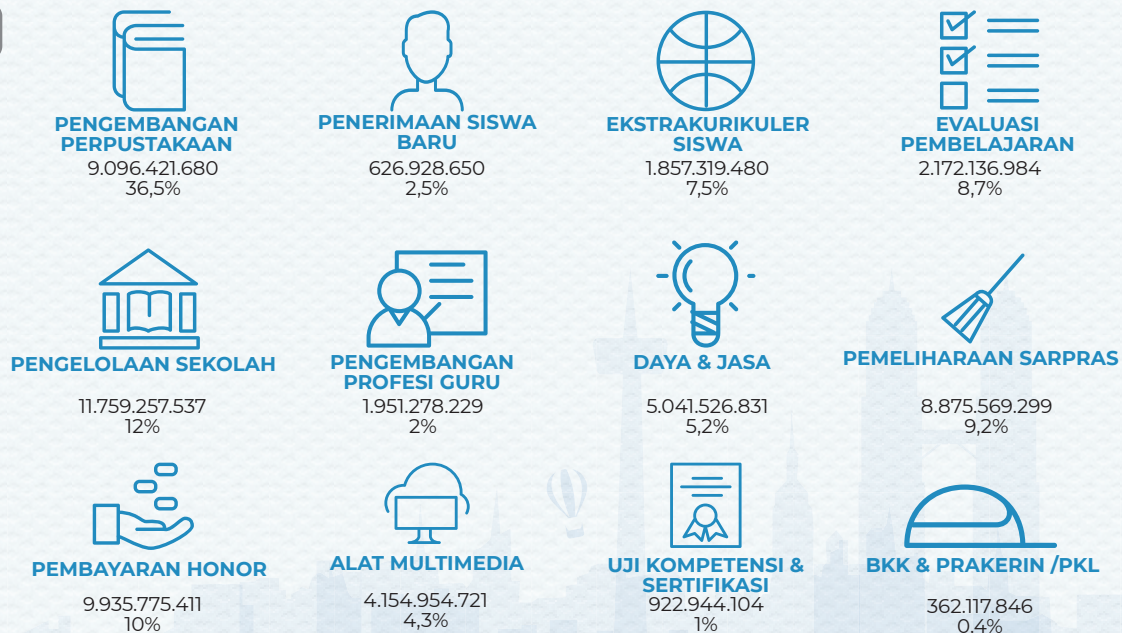
BOS DISALURKAN



Satuan dalam Miliar Rupiah

■ BOS DISALURKAN
■ BOS DILAPORKAN


TOTAL PENGGUNAAN DANA 96.981.272.170



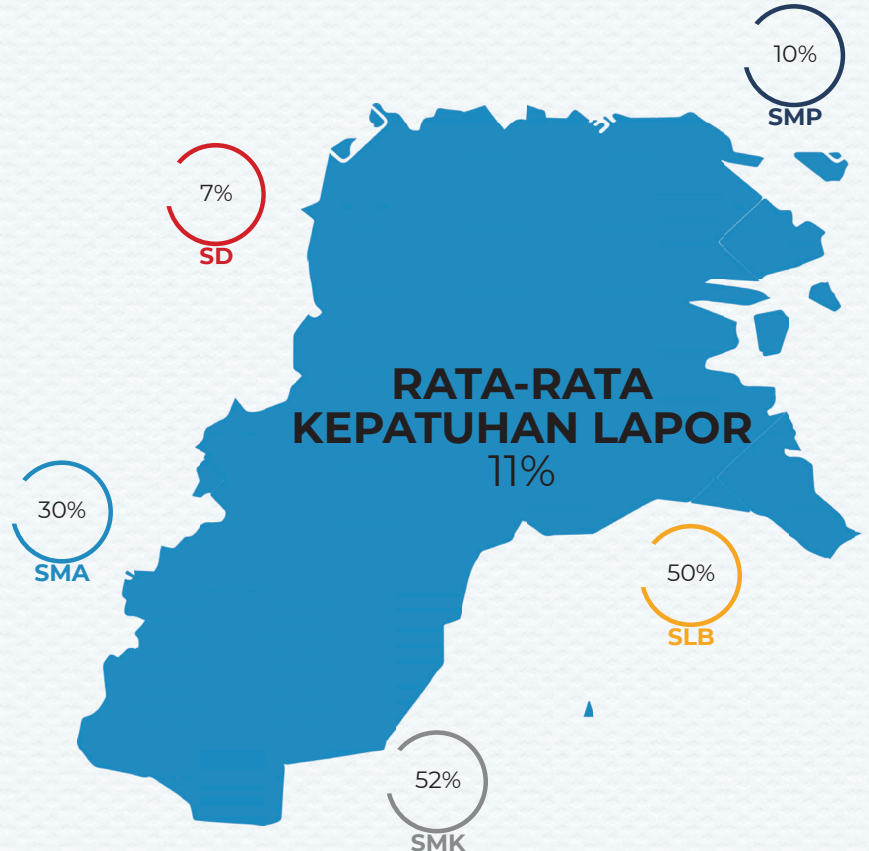
PROVINSI KALIMANTAN UTARA

REKAPITULASI DATA SALUR BOS TRIWULAN II TAHUN 2019


SEKOLAH MELAPOR



	738	TOTAL SEKOLAH SASARAN
	84	SEKOLAH LAPOR
	654	SEKOLAH BELUM LAPOR



BOS DISALURKAN



Satuan dalam Miliar Rupiah

■ BOS DISALURKAN
■ BOS DILAPORKAN


TOTAL PENGGUNAAN DANA 10.273.672.172



PROVINSI KEPULAUAN RIAU

REKAPITULASI DATA SALUR BOS TRIWULAN II TAHUN 2019

SEKOLAH MELAPOR



SEKOLAH SASARAN SEKOLAH MELAPOR

1519 TOTAL SEKOLAH SASARAN
172 SEKOLAH LAPOR
1347 SEKOLAH BELUM LAPOR

RATA-RATA KEPATUHAN LAPOR 11%

14% SD


11% SMP

2% SMA

3% SMK

0% SLB

BOS DISALURKAN



Satuan dalam Miliar Rupiah

■ BOS DISALURKAN
■ BOS DILAPORKAN

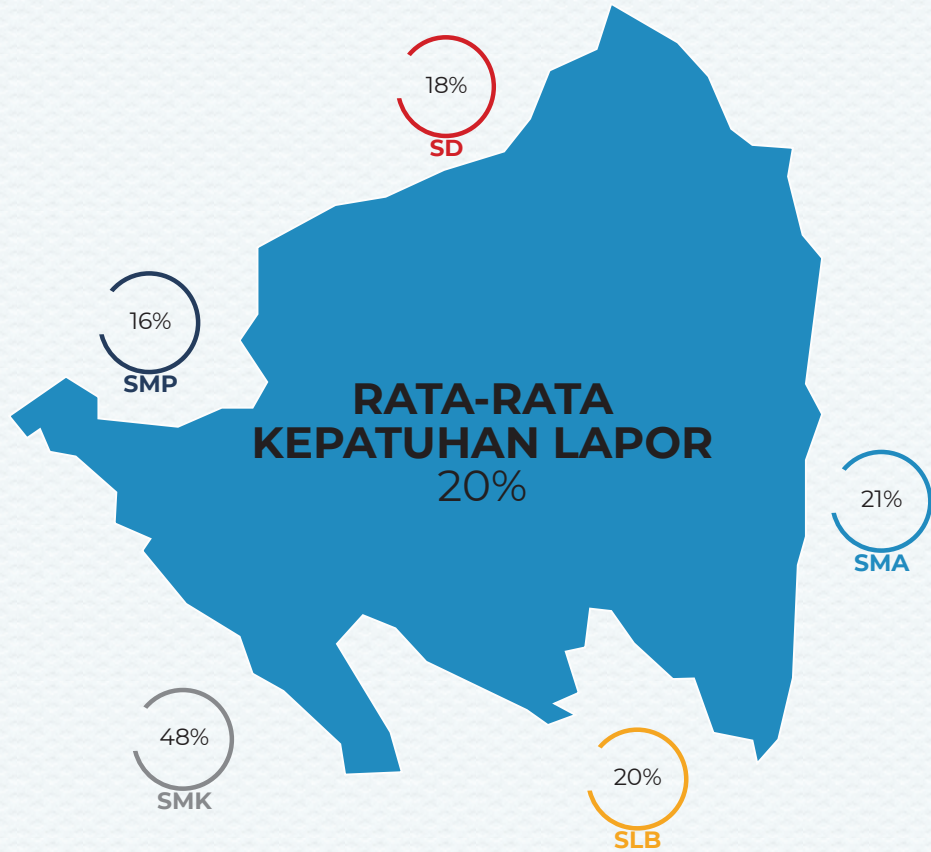

TOTAL PENGGUNAAN DANA 7.562.318.084



PROVINSI LAMPUNG


REKAPITULASI DATA SALUR BOS TRIWULAN II TAHUN 2019

SEKOLAH MELAPOR



	6987	TOTAL SEKOLAH SASARAN
	1392	SEKOLAH LAPOR
	5595	SEKOLAH BELUM LAPOR

BOS DISALURKAN



Satuan dalam Miliar Rupiah

■ BOS DISALURKAN
■ BOS DILAPORKAN

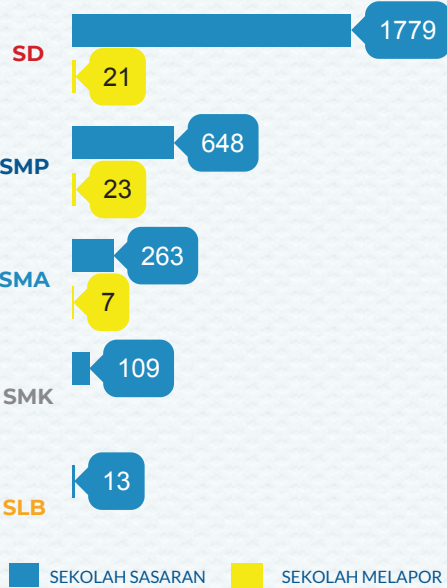
TOTAL PENGGUNAAN DANA 151.044.377.472



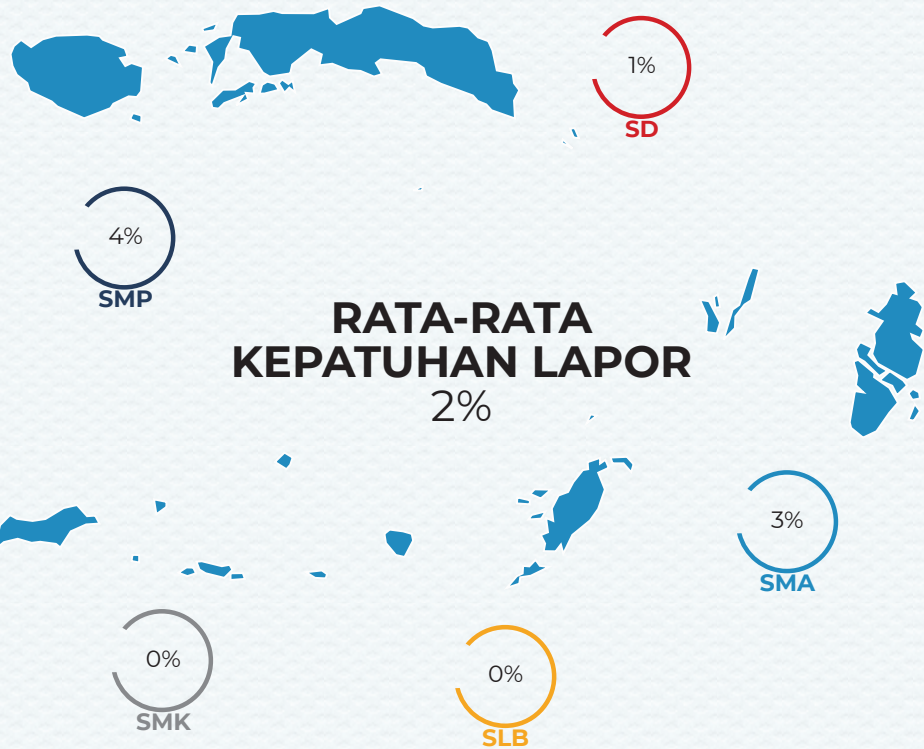
PROVINSI MALUKU

REKAPITULASI DATA SALUR BOS TRIWULAN II TAHUN 2019


SEKOLAH MELAPOR



	2812	TOTAL SEKOLAH SASARAN
	51	SEKOLAH LAPOR
	2761	SEKOLAH BELUM LAPOR



BOS DISALURKAN



Satuan dalam Miliar Rupiah

■ BOS DISALURKAN
■ BOS DILAPORKAN

TOTAL PENGGUNAAN DANA

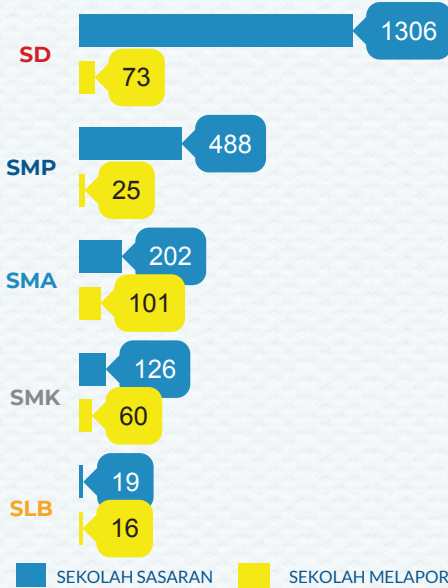
2.809.552.623



PROVINSI MALUKU UTARA

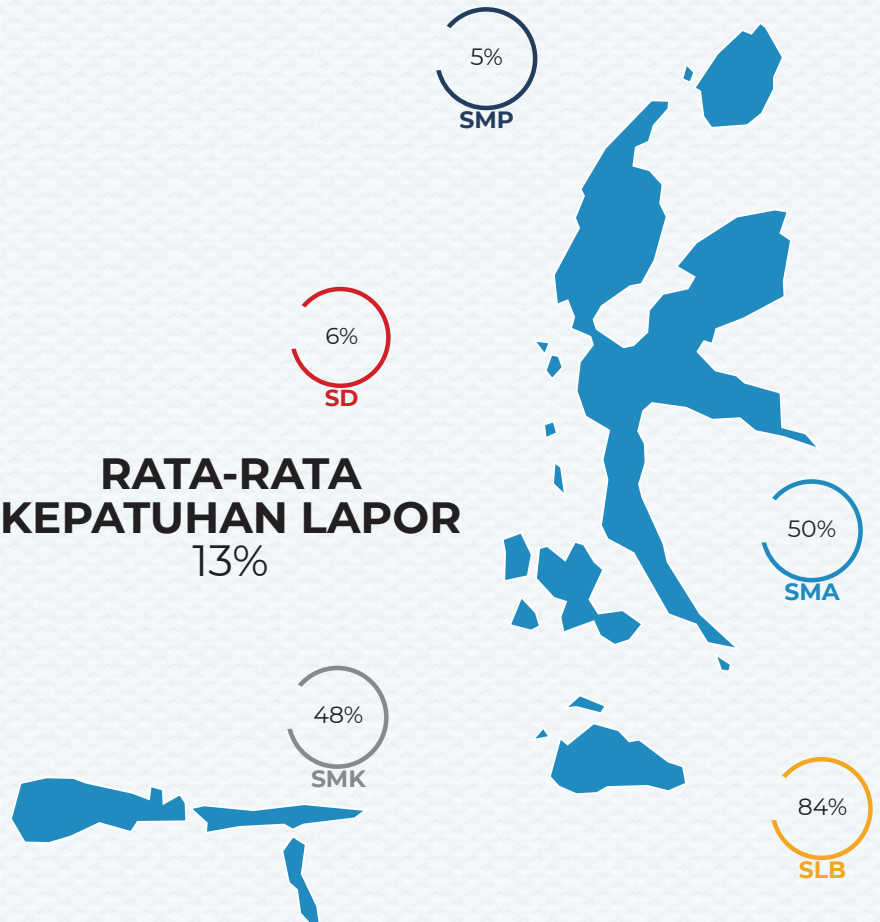
REKAPITULASI DATA SALUR BOS TRIWULAN II TAHUN 2019

SEKOLAH MELAPOR




RATA-RATA KEPATUHAN LAPOR

13%




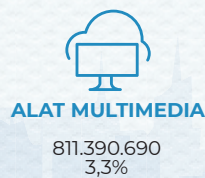
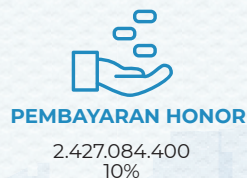
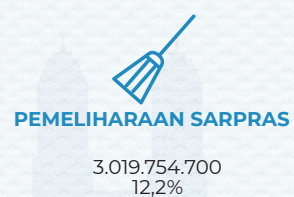
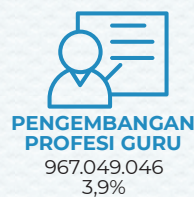
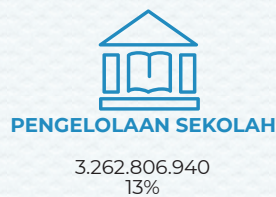
	2141	TOTAL SEKOLAH SASARAN
	275	SEKOLAH LAPOR
	1866	SEKOLAH BELUM LAPOR

BOS DISALURKAN



TOTAL PENGGUNAAN DANA

24.793.122.293



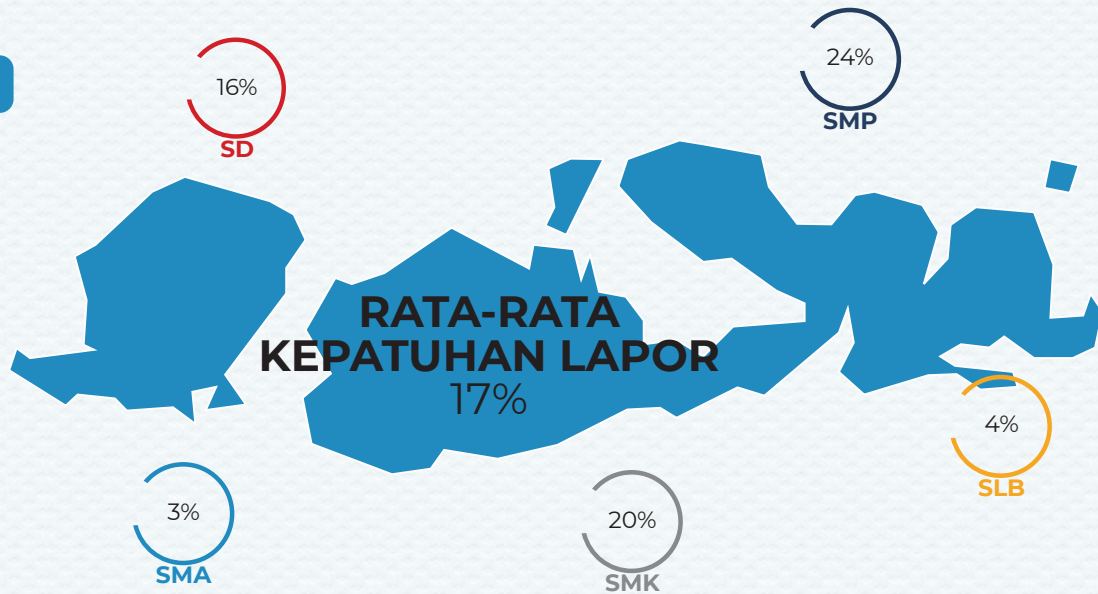

Satuan dalam Miliar Rupiah

■ BOS DISALURKAN
■ BOS DILAPORKAN

PROVINSI NUSA TENGGARA BARAT


REKAPITULASI DATA SALUR BOS TRIWULAN II TAHUN 2019

SEKOLAH MELAPOR



	4752	TOTAL SEKOLAH SASARAN
	815	SEKOLAH LAPOR
	3937	SEKOLAH BELUM LAPOR

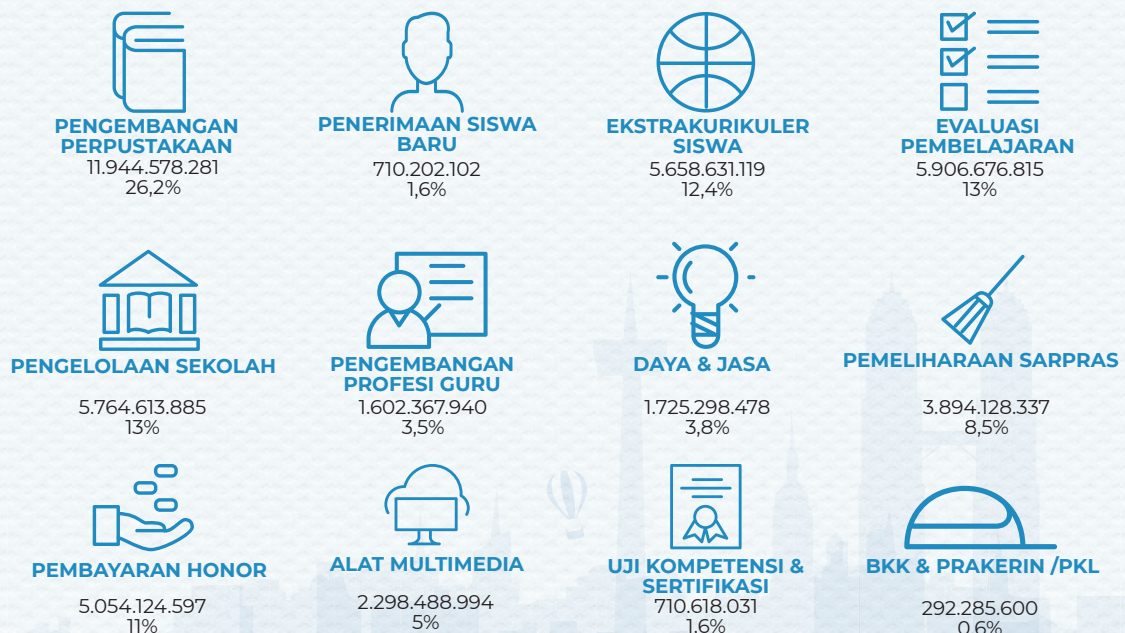
BOS DISALURKAN



Satuan dalam Miliar Rupiah

■ BOS DISALURKAN
■ BOS DILAPORKAN

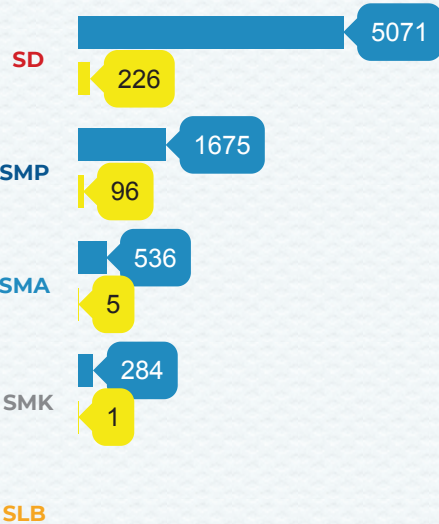
TOTAL PENGGUNAAN DANA 45.580.015.179



PROVINSI NUSA TENGGARA TIMUR

REKAPITULASI DATA SALUR BOS TRIWULAN II TAHUN 2019


SEKOLAH MELAPOR



■ SEKOLAH SASARAN ■ SEKOLAH MELAPOR

	7566	TOTAL SEKOLAH SASARAN
	328	SEKOLAH LAPOR
	7238	SEKOLAH BELUM LAPOR

BOS DISALURKAN



Satuan dalam Miliar Rupiah

■ BOS DISALURKAN ■ BOS DILAPORKAN

TOTAL PENGGUNAAN DANA

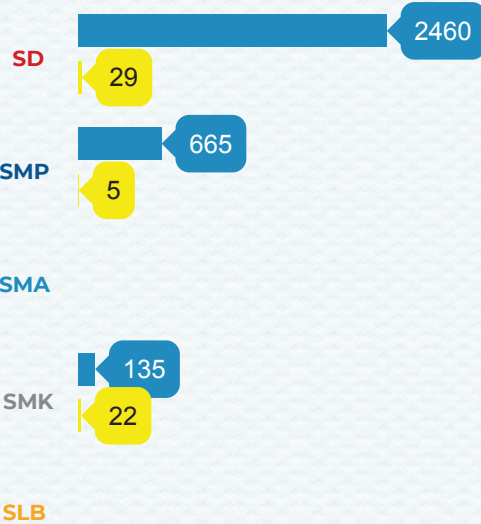
17.068.197.427



PROVINSI PAPUA

REKAPITULASI DATA SALUR BOS TRIWULAN II TAHUN 2019

SEKOLAH MELAPOR



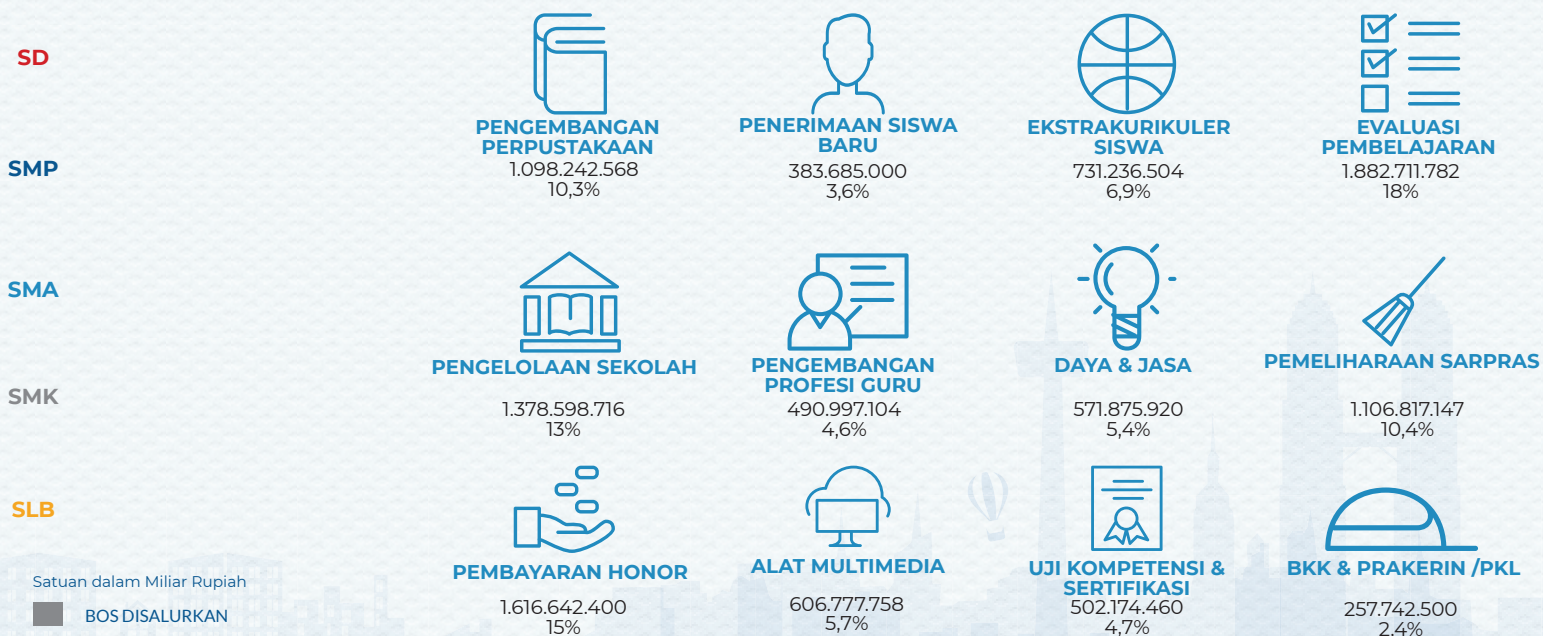
■ SEKOLAH SASARAN ■ SEKOLAH MELAPOR

	3260	TOTAL SEKOLAH SASARAN
	56	SEKOLAH LAPOR
	3204	SEKOLAH BELUM LAPOR



BOS DISALURKAN

TOTAL PENGGUNAAN DANA
10.631.601.748



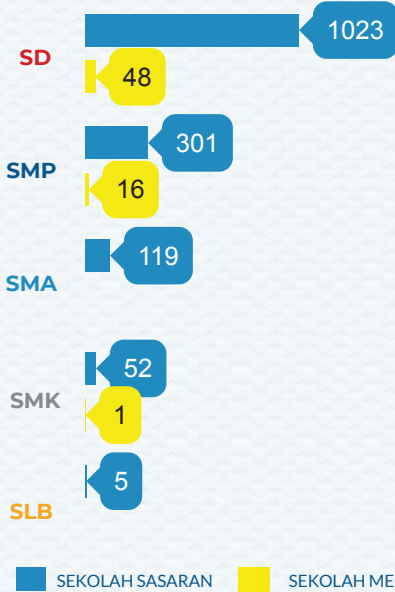
Satuan dalam Miliar Rupiah

■ BOS DISALURKAN
■ BOS DILAPORKAN

PROVINSI PAPUA BARAT

REKAPITULASI DATA SALUR BOS TRIWULAN II TAHUN 2019


SEKOLAH MELAPOR



	1500	TOTAL SEKOLAH SASARAN
	65	SEKOLAH LAPOR
	1435	SEKOLAH BELUM LAPOR



BOS DISALURKAN



Satuan dalam Miliar Rupiah

■ BOS DISALURKAN
■ BOS DILAPORKAN

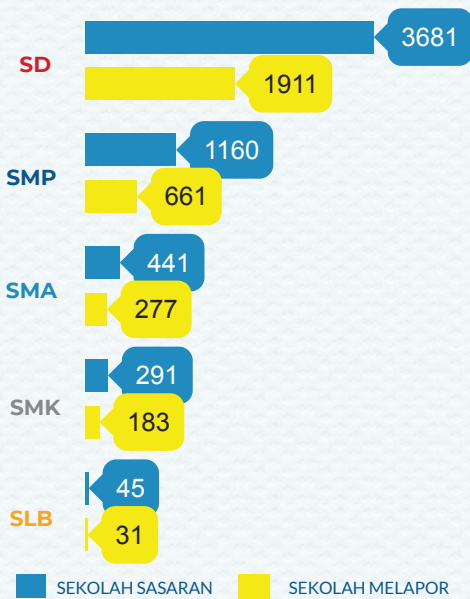
TOTAL PENGGUNAAN DANA 3.932.266.346



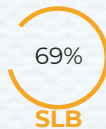
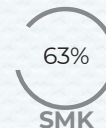
PROVINSI RIAU

REKAPITULASI DATA SALUR BOS TRIWULAN II TAHUN 2019

SEKOLAH MELAPOR




RATA-RATA KEPATUHAN LAPOR
55%



	5618	TOTAL SEKOLAH SASARAN
	3063	SEKOLAH LAPOR
	2555	SEKOLAH BELUM LAPOR

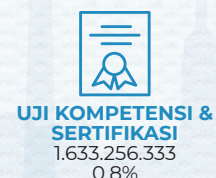
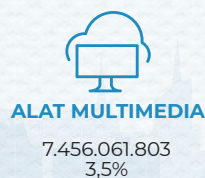
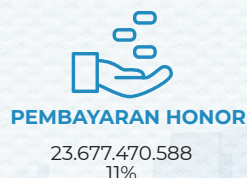
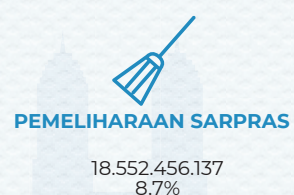

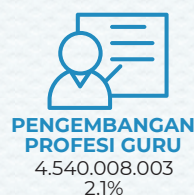
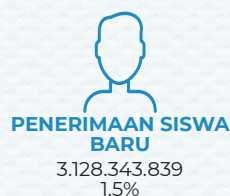
BOS DISALURKAN



Satuan dalam Miliar Rupiah

■ BOS DISALURKAN
■ BOS DILAPORKAN


TOTAL PENGGUNAAN DANA 213.972.851.914



PROVINSI SULAWESI BARAT


REKAPITULASI DATA SALUR BOS TRIWULAN II TAHUN 2019

SEKOLAH MELAPOR




	1935	TOTAL SEKOLAH SASARAN
	452	SEKOLAH LAPOR
	1483	SEKOLAH BELUM LAPOR

RATA-RATA KEPATUHAN LAPOR



BOS DISALURKAN

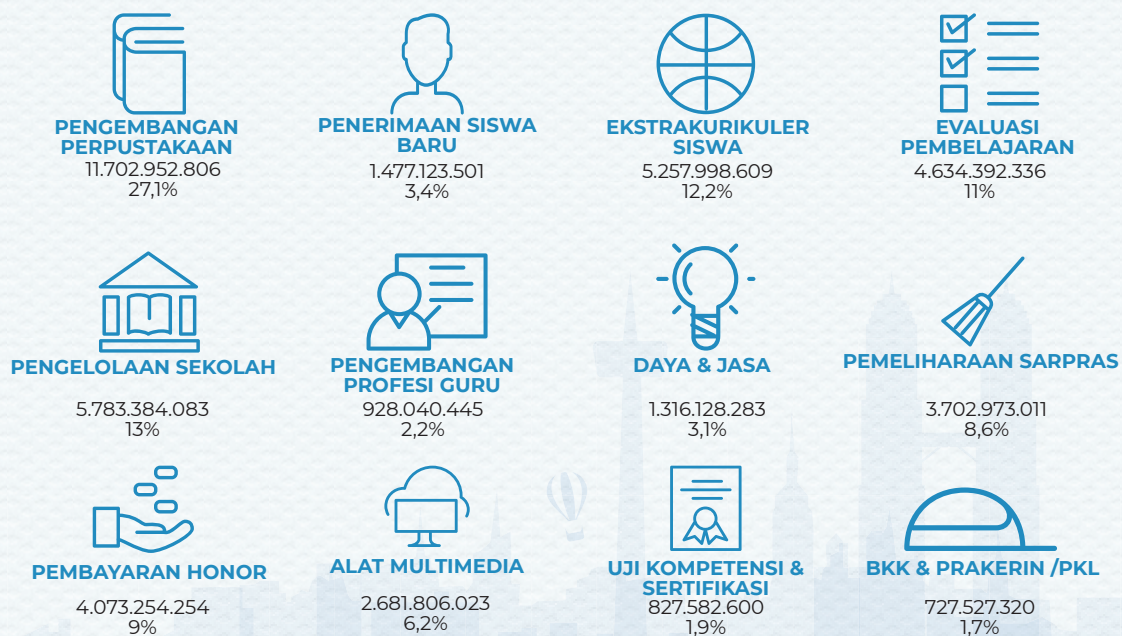


Satuan dalam Miliar Rupiah

■ BOS DISALURKAN
■ BOS DILAPORKAN

TOTAL PENGGUNAAN DANA


43.113.163.271



PROVINSI SULAWESI SELATAN

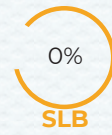
REKAPITULASI DATA SALUR BOS TRIWULAN II
TAHUN 2019

SEKOLAH MELAPOR




RATA-RATA KEPATUHAN LAPOR

9%



	9121	TOTAL SEKOLAH SASARAN
	850	SEKOLAH LAPOR
	8271	SEKOLAH BELUM LAPOR

BOS DISALURKAN

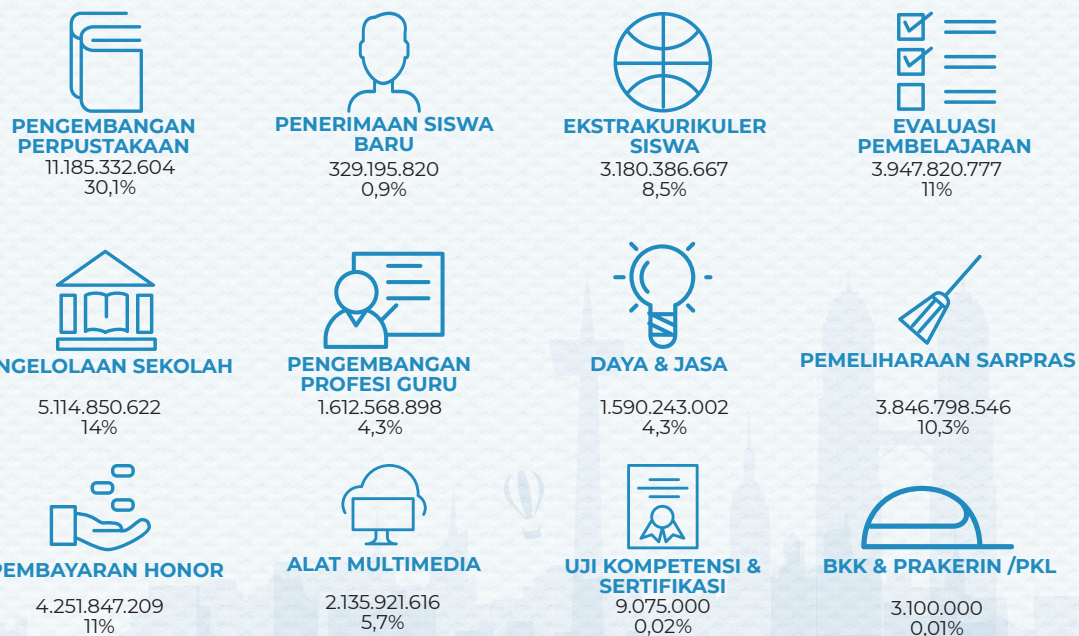


Satuan dalam Miliar Rupiah

■ BOS DISALURKAN
■ BOS DILAPORKAN

TOTAL PENGGUNAAN DANA


37.207.140.761



PROVINSI SULAWESI TENGAH

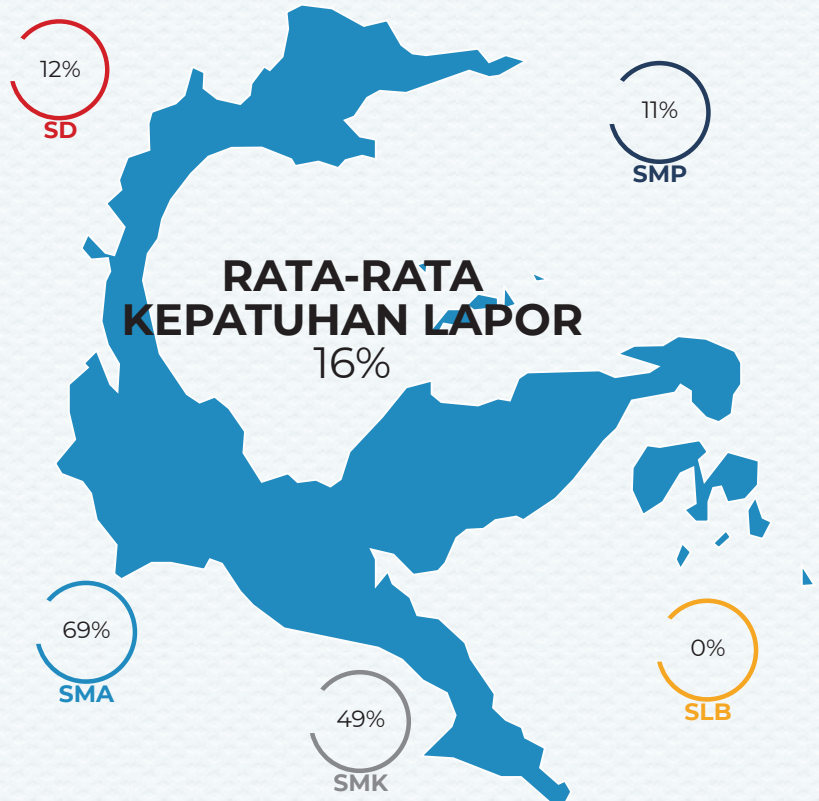
REKAPITULASI DATA SALUR BOS TRIWULAN II TAHUN 2019

SEKOLAH MELAPOR




SEKOLAH SASARAN SEKOLAH MELAPOR

	4079	TOTAL SEKOLAH SASARAN
	668	SEKOLAH LAPOR
	3411	SEKOLAH BELUM LAPOR



BOS DISALURKAN



Satuan dalam Miliar Rupiah

■ BOS DISALURKAN
■ BOS DILAPORKAN

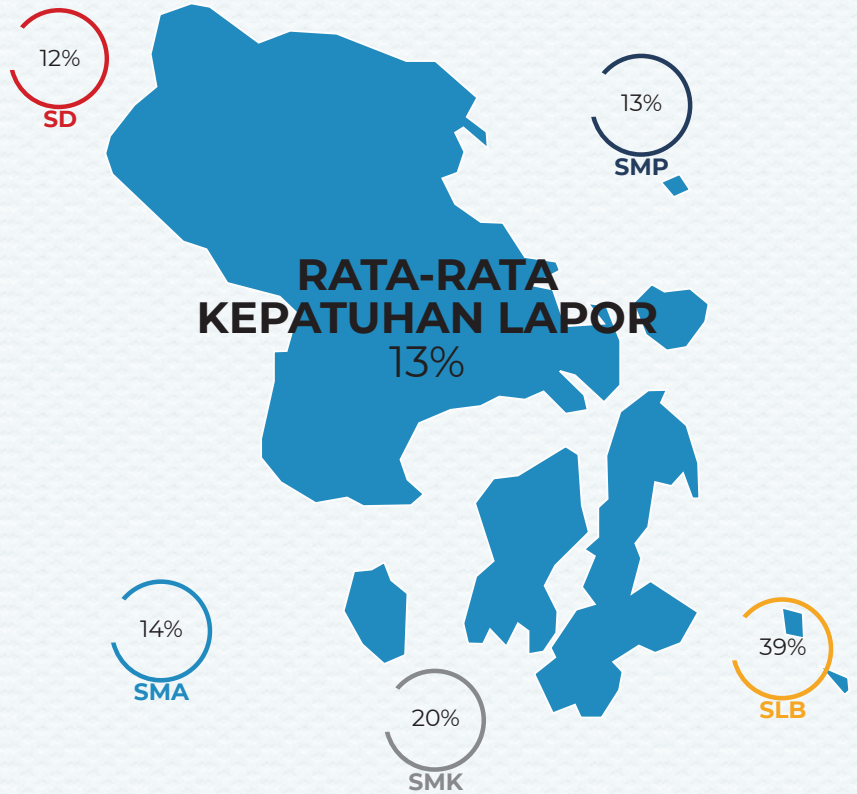

TOTAL PENGGUNAAN DANA 65.514.034.988



PROVINSI SULAWESI TENGGARA


REKAPITULASI DATA SALUR BOS TRIWULAN II TAHUN 2019

SEKOLAH MELAPOR



	3569	TOTAL SEKOLAH SASARAN
	466	SEKOLAH LAPOR
	3103	SEKOLAH BELUM LAPOR

BOS DISALURKAN



Satuan dalam Miliar Rupiah

■ BOS DISALURKAN
■ BOS DILAPORKAN


TOTAL PENGGUNAAN DANA 25.610.340.599



PROVINSI SULAWESI UTARA

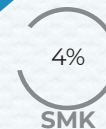
REKAPITULASI DATA SALUR BOS TRIWULAN II TAHUN 2019

SEKOLAH MELAPOR




RATA-RATA KEPATUHAN LAPOR

18%



	3375	TOTAL SEKOLAH SASARAN
	596	SEKOLAH LAPOR
	2779	SEKOLAH BELUM LAPOR

BOS DISALURKAN



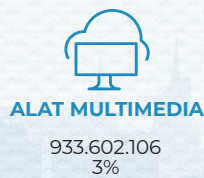
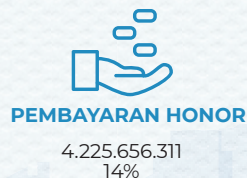
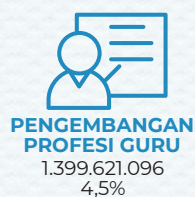
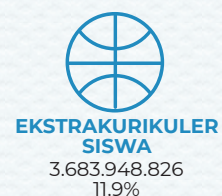
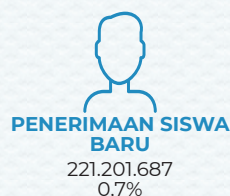
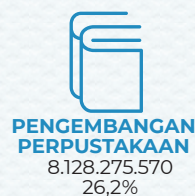


Satuan dalam Miliar Rupiah

■ BOS DISALURKAN
■ BOS DILAPORKAN

TOTAL PENGGUNAAN DANA

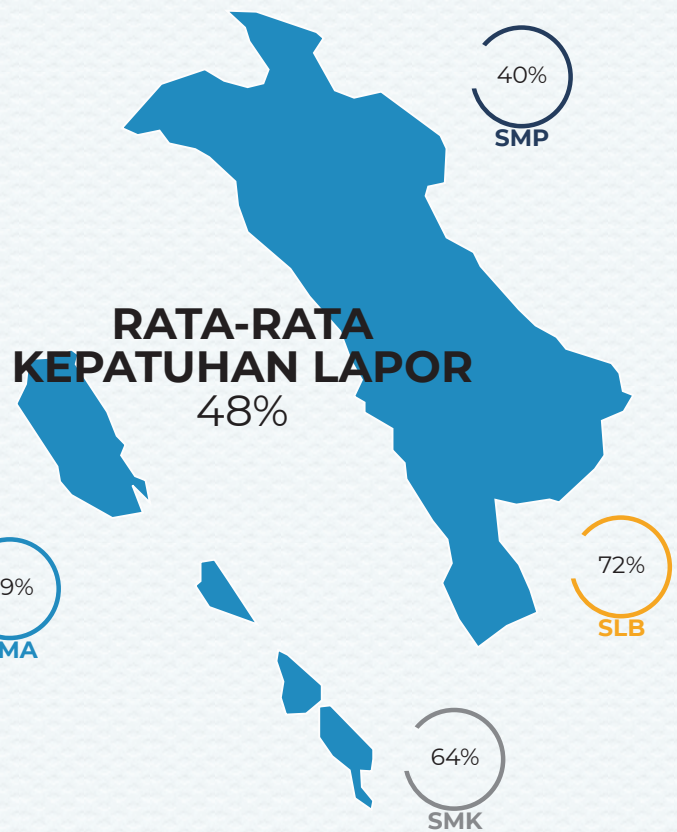

30.983.522.713



PROVINSI SUMATERA BARAT

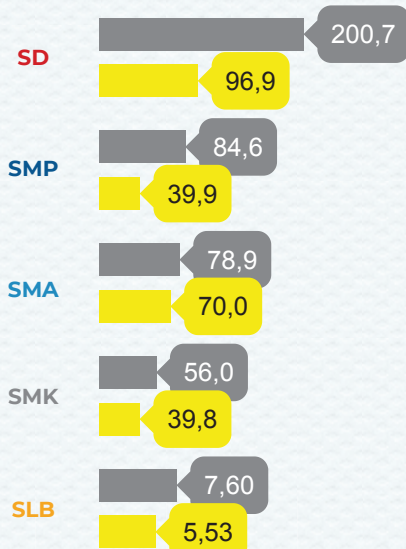
REKAPITULASI DATA SALUR BOS TRIWULAN II TAHUN 2019

SEKOLAH MELAPOR



	5657	TOTAL SEKOLAH SASARAN
	2691	SEKOLAH LAPOR
	2966	SEKOLAH BELUM LAPOR

BOS DISALURKAN



Satuan dalam Miliar Rupiah

■ BOS DISALURKAN
■ BOS DILAPORKAN

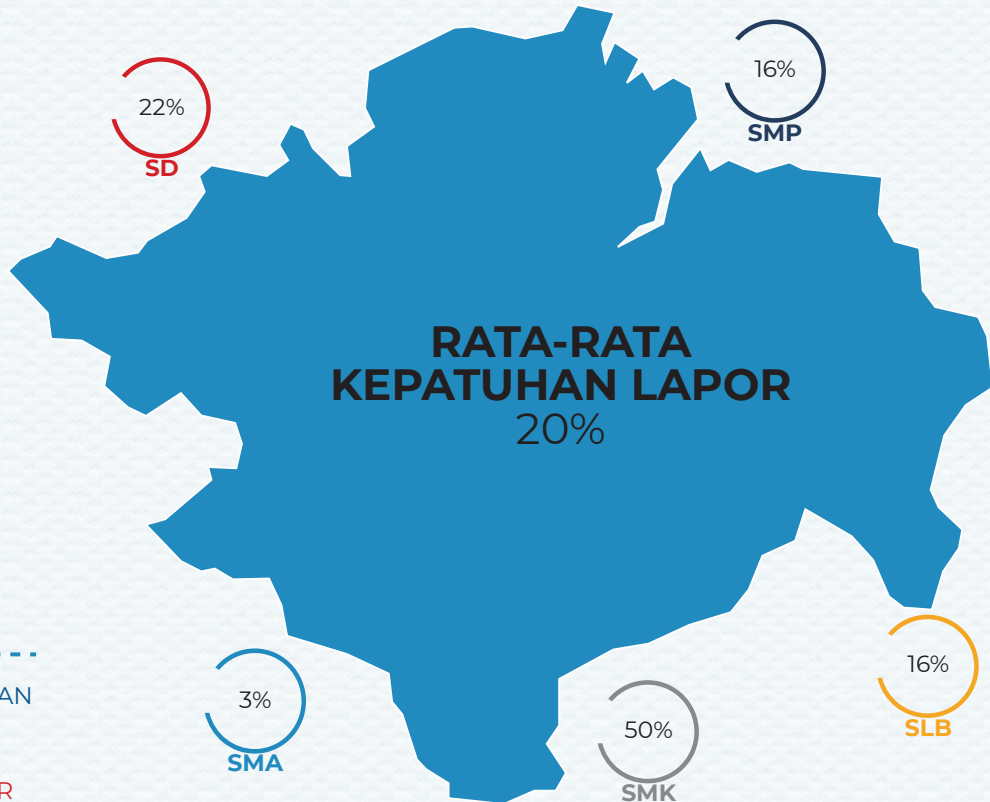
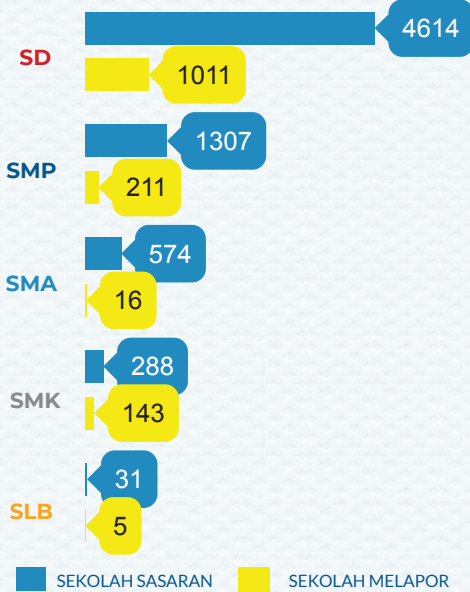
TOTAL PENGGUNAAN DANA 204.646.123.339



PROVINSI SUMATERA SELATAN


REKAPITULASI DATA SALUR BOS TRIWULAN II TAHUN 2019

SEKOLAH MELAPOR



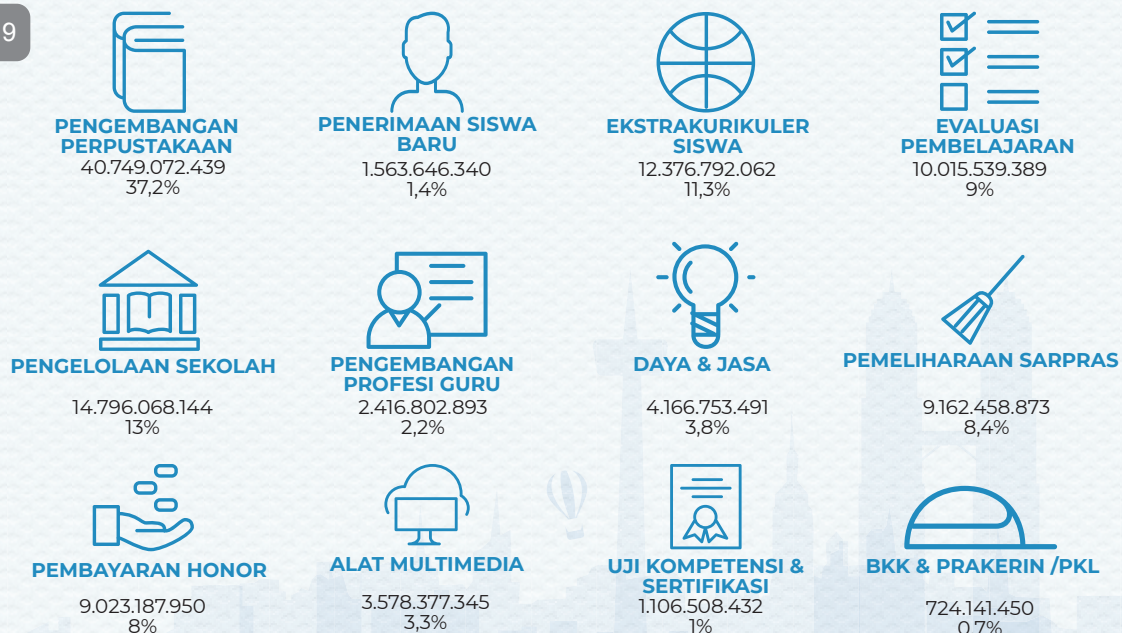
	6814	TOTAL SEKOLAH SASARAN
	1386	SEKOLAH LAPOR
	5428	SEKOLAH BELUM LAPOR

BOS DISALURKAN



Satuan dalam Miliar Rupiah
 ■ BOS DISALURKAN
 ■ BOS DILAPORKAN


TOTAL PENGGUNAAN DANA 109.679.348.808



PROVINSI SUMATERA UTARA

REKAPITULASI DATA SALUR BOS TRIWULAN II TAHUN 2019


SEKOLAH MELAPOR




	13855	TOTAL SEKOLAH SASARAN
	1300	SEKOLAH LAPOR
	12555	SEKOLAH BELUM LAPOR



RATA-RATA KEPATUHAN LAPOR
9%



BOS DISALURKAN


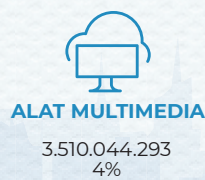
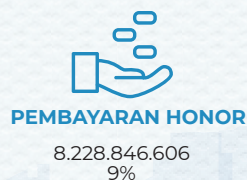
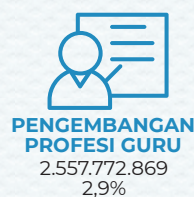
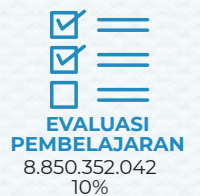
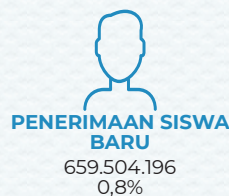


Satuan dalam Miliar Rupiah

■ BOS DISALURKAN
■ BOS DILAPORKAN

TOTAL PENGGUNAAN DANA

87.330.299.634



**KEMENTERIAN PENDIDIKAN DAN KEBUDAYAAN
SEKRETARIAT DIREKTORAL JENDERAL PENDIDIKAN DASAR
DAN MENENGAH
2019**